

ΕΔΡΑ: Πανεπιστημίου 44 & Χαρ. Τρικούπη, 10679 Αθήνα  
Τηλ: (+30) 210 3380200 - Fax: (+30) 210 3380219  
ΠΑΡΑΡΤΗΜΑ: Γούναρη 227, 16674 Άνω Γλυφάδα  
Τηλ.: (+30) 210 9609961 - Fax: (+30) 210 9609964

**ΜΗΝΙΑΙΟ**  
**ΕΝΗΜΕΡΩΤΙΚΟ ΔΕΛΤΙΟ**  
**ΕΠΑΓΓΕΛΜΑΤΙΚΗΣ ΔΡΑΣΤΗΡΙΟΤΗΤΑΣ**

**ΜΑΡΤΙΟΣ**  
**2017**

## A. ΜΗΝΙΑΙΕΣ ΕΓΓΡΑΦΕΣ – ΔΙΑΓΡΑΦΕΣ ΚΑΙ ΣΥΓΚΡΙΤΙΚΑ ΣΤΟΙΧΕΙΑ

1. Σύμφωνα με τα στοιχεία που τηρούνται στο μητρώο του ΕΕΑ, τον Μάρτιο του 2017 οι εγγραφές ανήλθαν στις 689 ενώ οι διαγραφές στις 484<sup>1</sup>. Τον Μάρτιο του 2016 καταγράφηκε επίσης θετική διαφορά (πιο συγκεκριμένα πραγματοποιήθηκαν 682 εγγραφές και 577 διαγραφές). Η μηνιαία εξέλιξη εγγραφών – διαγραφών για τον Μάρτιο 2017 παρουσιάζεται στο Σχήμα Α.1.

**Σχήμα Α.1:** Μηνιαία εξέλιξη εγγραφών – διαγραφών 2017



2. Η εξέλιξη εγγραφών για τον Μάρτιο του έτους 2017 σε σύγκριση με την αντίστοιχη περίοδο του έτους 2016 παρουσιάζεται στο παρακάτω σχήμα (Σχήμα Α.2).

Το γενικό συμπέρασμα που προκύπτει είναι ότι οι εγγραφές στο πρώτο τρίμηνο του έτους, όπως και στο αντίστοιχο διάστημα του 2016, εμφανίζουν ανοδική τάση. Ωστόσο, οι εγγραφές που πραγματοποιήθηκαν κατά το διάστημα Ιανουάριος – Φεβρουάριος 2017 (κόκκινη στήλη) είναι λιγότερες συγκριτικά με αυτές που πραγματοποιήθηκαν το αντίστοιχο διάστημα του 2016 (πράσινη στήλη). Η τάση αυτή διαφοροποιείται κατά τον τρέχοντα μήνα, όπου το πλήθος εγγραφών κυμαίνεται στα ίδια επίπεδα συγκριτικά με τον αντίστοιχο μήνα του προηγούμενου έτους.

Σχήμα Α.2: Συγκριτική μηνιαία εξέλιξη εγγραφών 2016-2017



Στον Πίνακα 1 καταγράφεται η κατανομή των εγγραφών του τρέχοντος μήνα ανά νομική μορφή. Το μεγαλύτερο ποσοστό εγγραφών αφορά σε ατομικές επιχειρήσεις, και ξεπερνάει το 70%. Από τις εγγραφές νομικών προσώπων οι Ι.Κ.Ε. συγκεντρώνουν ποσοστό 12,48% και ακολουθούν οι Ομόρρυθμες Εταιρείες με 10,16% και οι Ετερόρρυθμες Εταιρείες με 6,53%.

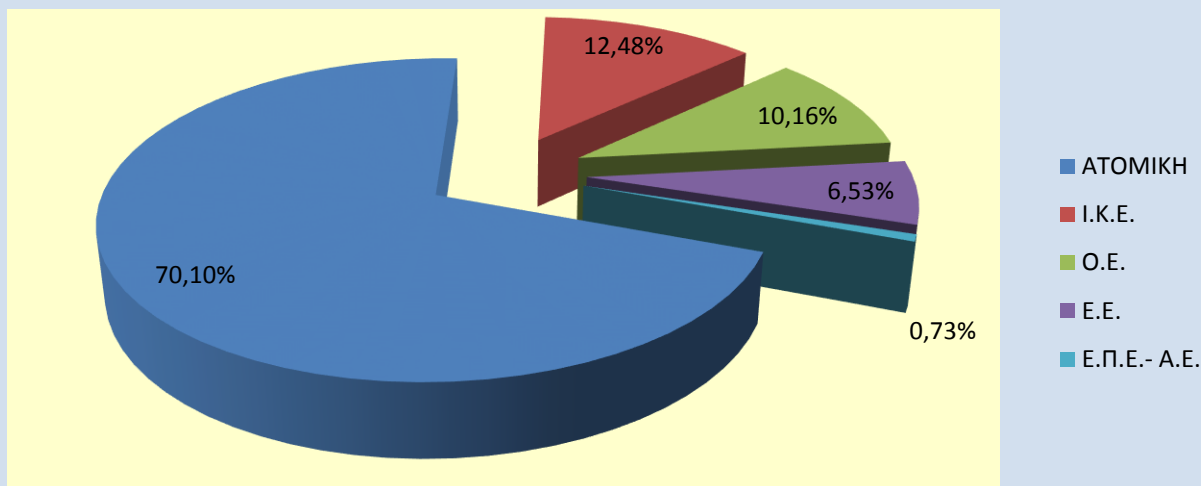
Πίνακας 1: Συχνότητα και ποσοστό εγγραφών ανά νομική μορφή:

ΕΓΓΡΑΦΕΣ ΑΝΑ ΝΟΜΙΚΗ ΜΟΡΦΗ		
ΜΑΡΤΙΟΣ 2017		
ΝΟΜΙΚΗ ΜΟΡΦΗ	ΠΛΗΘΟΣ	ΠΟΣΟΣΤΟ
ΑΤΟΜΙΚΗ	483	70,10%
Ι.Κ.Ε.	86	12,48%
Ο.Ε.	70	10,16%
Ε.Ε.	45	6,53%
Ε.Π.Ε.- Α.Ε.	5	0,73%
<b>ΣΥΝΟΛΟ</b>	<b>689</b>	<b>100,00%</b>

Τα στοιχεία του πίνακα απεικονίζονται στο παρακάτω διάγραμμα:

Σχήμα Α.3: Πλήθος εγγραφών ανά νομική μορφή

ΕΠΑΓΓΕΛΜΑΤΙΚΟ ΕΠΙΜΕΛΗΤΗΡΙΟ ΑΘΗΝΩΝ  
Κατανομή εγγραφών ανά νομική μορφή  
Μάρτιος 2017



Πηγή: Μητρώο Ε.Ε.Α.

3. Το Σχήμα Α.4 παρουσιάζει την πορεία των διαγραφών το 2017 (Α' τρίμηνο) συγκριτικά με τις διαγραφές που πραγματοποιήθηκαν μέσα στο 2016.

Από τις 484 επιχειρήσεις που προχώρησαν σε διαγραφή από το Μητρώο του Επιμελητηρίου, τον Μάρτιο του 2017, ποσοστό 12,39% είχαν κάνει εγγραφή μέσα στο 2016. Από τις υπόλοιπες επιχειρήσεις, ποσοστό 39,87% αυτών είχαν προβεί σε εγγραφή κατά τα έτη 2011- 2015 και ποσοστό 30,99% κατά τα έτη 2001 – 2010.

**Σχήμα Α.4:** Συγκριτική μηνιαία εξέλιξη διαγραφών 2016-2017



4. Ακολουθούν τα Σχήματα Α.5 και Α.6.

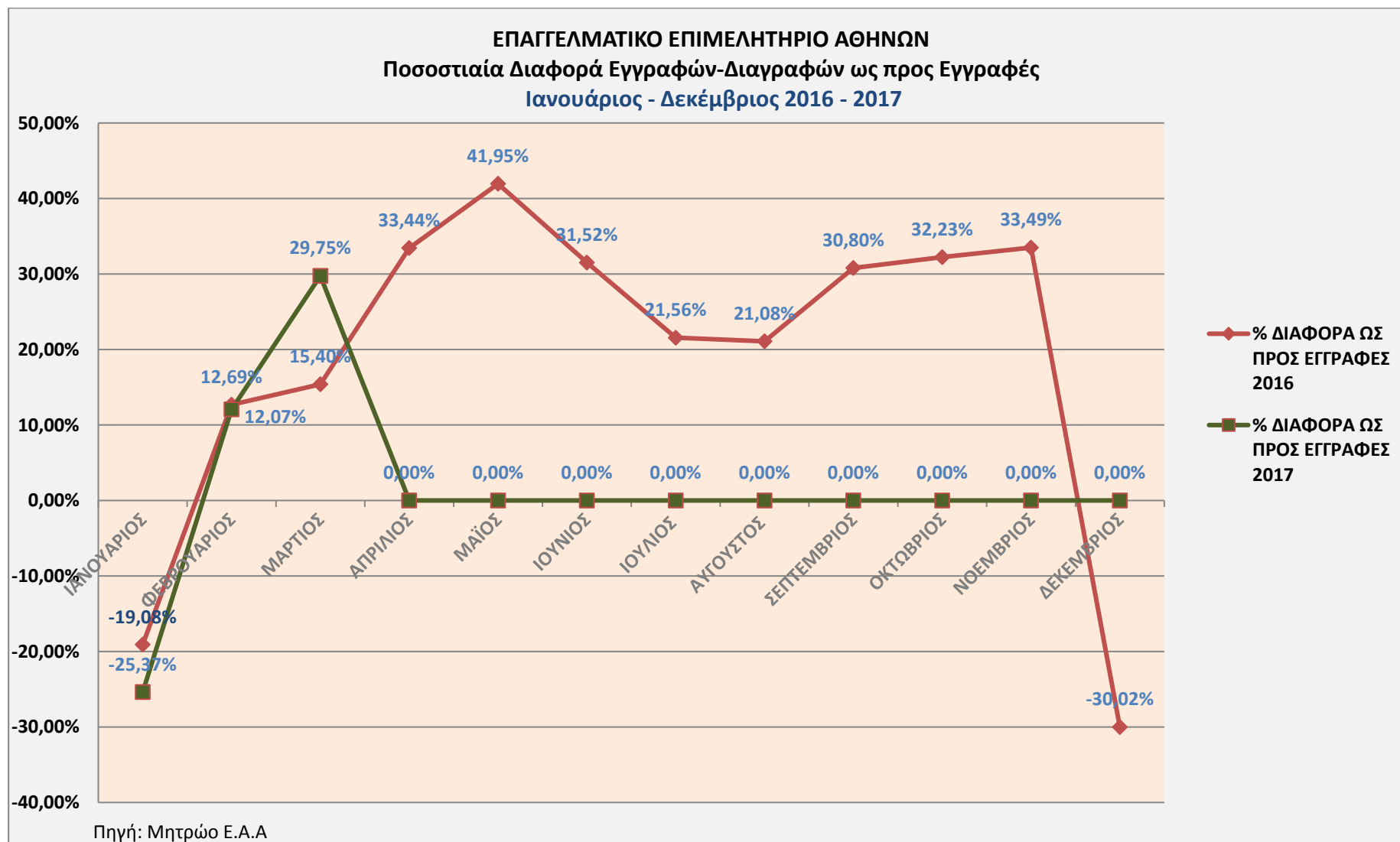
Το Σχήμα Α.5 παρουσιάζει την πορεία που έχουν σημειώσει οι εγγραφές και οι διαγραφές επιχειρήσεων κατά τη διετία Μάρτιος 2015 – Μάρτιος 2017.

Το Σχήμα Α.6 αποδίδει την ποσοστιαία μεταβολή εγγραφών – διαγραφών (ποσοστιαία κατανομή του ισοζυγίου εγγραφών – διαγραφών) κατά τους μήνες Ιανουάριο – Δεκέμβριο 2017, σε σύγκριση με τις αντίστοιχες μεταβολές του 2016.

Σχήμα Α.4: Εξέλιξη εγγραφών – διαγραφών κατά τη διετία 2015- 2017



Σχήμα Α.6: Συγκριτική μηνιαία εξέλιξη εγγραφών - διαγραφών 2016-2017



## Β. ΚΛΑΔΙΚΗ ΑΝΑΛΥΣΗ ΕΓΓΡΑΦΩΝ - ΔΙΑΓΡΑΦΩΝ

Σύμφωνα με τα στοιχεία που τηρούνται στο μητρώο του ΕΕΑ και τη σχετική επεξεργασία, η κλαδική διάρθρωση εγγραφών – διαγραφών επιχειρήσεων ανά αντικείμενο δραστηριότητας για τον Μάρτιο 2017 και για το Α' Τρίμηνο 2017 (Ιανουάριος – Μάρτιος 2017) παρουσιάζεται στη συνέχεια.

### ❖ Μάρτιος 2017

Η κλαδική διάρθρωση εγγραφών– διαγραφών επιχειρήσεων ανά αντικείμενο δραστηριότητας για τον Μάρτιο 2017 παρουσιάζεται στο *Σχήμα Β.1*. Στην ανάλυση έχουν συμπεριληφθεί τα αντικείμενα δραστηριότητας με πάνω από 3 εγγραφές ή διαγραφές.

Οι δύο πίνακες που ακολουθούν παρουσιάζουν τους κλάδους δραστηριότητας που καταγράφουν τον μεγαλύτερο αριθμό εγγραφών και τον μεγαλύτερο αριθμό διαγραφών κατά τον μήνα αναφοράς. Ο κάθε πίνακας περιλαμβάνει τις παρακάτω πληροφορίες:

- Περιγραφή του κλάδου δραστηριότητας,
- Αριθμός εγγραφών/ διαγραφών κατά τον τρέχοντα μήνα (Μάρτιος 2017) με σειρά κατάταξης
- Αριθμός εγγραφών/ διαγραφών κατά τον Μάρτιο του 2016 (μέσα στην παρένθεση σημειώνεται η σειρά κατάταξης που είχε ο κλάδος)

**Πίνακας Β.1: Πλήθος εγγραφών επιχειρήσεων ανά αντικείμενο δραστηριότητας (Μάρτιος 2017)**

Κλάδος Δραστηριότητας	Αριθμός εγγραφών Μάρτιος 2017	Αριθμός εγγραφών Μάρτιος 2016
Δραστηριότητες υπηρεσιών εστίασης	110	121 (2)
Λιανικό εμπόριο, εκτός από το εμπόριο μηχανοκίνητων οχημάτων και μοτοσικλετών	99	124 (1)
Δραστηριότητες συναφείς προς τις χρηματοπιστωτικές υπηρεσίες και τις ασφαλιστικές δραστηριότητες	60	49 (3)
Άλλες δραστηριότητες παροχής προσωπικών υπηρεσιών	42	43 (4)
Δραστηριότητες κεντρικών γραφείων· δραστηριότητες παροχής συμβουλών διαχείρισης	35	33 (5)
Εκπαίδευση	25	20 (7)
Διαχείριση ακίνητης περιουσίας	23	18 (9)
Χερσαίες μεταφορές και μεταφορές μέσω αγωγών	21	8 (17)
Δραστηριότητες προγραμματισμού ηλεκτρονικών υπολογιστών, παροχής συμβουλών και συναφείς δραστηριότητες	21	23 (6)
Δραστηριότητες ανθρώπινης υγείας	17	15 (11)



**Πίνακας Β.2: Πλήθος διαγραφών επιχειρήσεων ανά αντικείμενο δραστηριότητας (Μάρτιος 2017)**

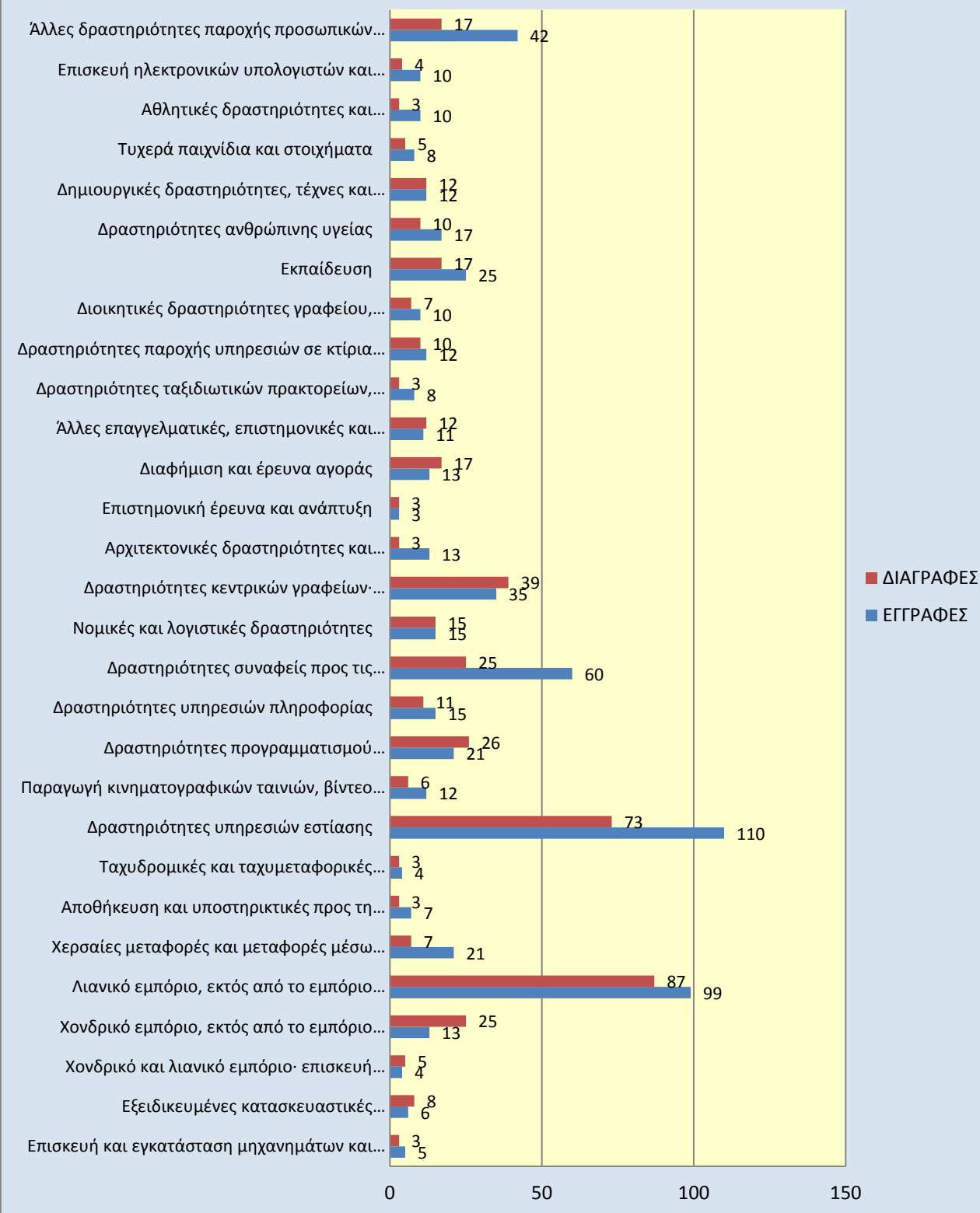
Κλάδος Δραστηριότητας	Αριθμός διαγραφών Μάρτιος 2017	Αριθμός διαγραφών Μάρτιος 2016
Λιανικό εμπόριο, εκτός από το εμπόριο μηχανοκίνητων οχημάτων και μοτοσικλετών	87	147 (1)
Δραστηριότητες υπηρεσιών εστίασης	73	123 (2)
Δραστηριότητες κεντρικών γραφείων, δραστηριότητες παροχής συμβουλών διαχείρισης	39	33 (4)
Δραστηριότητες προγραμματισμού ηλεκτρονικών υπολογιστών, παροχής συμβουλών και συναφείς δραστηριότητες	26	8 (14)
Χονδρικό εμπόριο, εκτός από το εμπόριο μηχανοκίνητων οχημάτων και μοτοσικλετών	25	15 (8)
Δραστηριότητες συναφείς προς τις χρηματοπιστωτικές υπηρεσίες και τις ασφαλιστικές δραστηριότητες	25	21 (5)
Διαφήμιση και έρευνα αγοράς	17	5 (18)
Εκπαίδευση	17	17 (6)
Άλλες δραστηριότητες παροχής προσωπικών υπηρεσιών	17	41 (3)
Νομικές και λογιστικές δραστηριότητες	15	9 (12)

Ακολουθεί διαγραμματική απεικόνιση με το πλήθος εγγραφών- διαγραφών Μαρτίου 2017 ανά αντικείμενο δραστηριότητας:

**Σχήμα Β.1:** Κλαδική διάρθρωση εγγραφών – διαγραφών στο μήνα αναφοράς

**ΕΠΑΓΓΕΛΜΑΤΙΚΟ ΕΠΙΜΕΛΗΤΗΡΙΟ ΑΘΗΝΩΝ**  
**Πλήθος εγγραφών - διαγραφών επιχειρήσεων ανά αντικείμενο δραστηριότητας**

(για αντικείμενα δραστηριότητας με πάνω από 3 εγγραφές ή διαγραφές)  
**Μάρτιος 2017**



## ❖ Α' Τρίμηνο 2017 (Ιανουάριος – Μάρτιος 2017)

Στην τελευταία αυτή ενότητα του παρόντος ενημερωτικού δελτίου, παρουσιάζεται μια μικρή στατιστική ανάλυση, αθροιστική, για το διάστημα Ιανουαρίου- Μαρτίου 2017 ανά κλάδο.

Ο πίνακας που ακολουθεί εμφανίζει τους κλάδους που έχουν σημειώσει στο διάστημα αυτό τον μεγαλύτερο αριθμό εγγραφών. Η κατάταξη είναι ιεραρχική.

Κλάδος Δραστηριότητας	Αριθμός εγγραφών
Λιανικό εμπόριο, εκτός από το εμπόριο μηχανοκίνητων οχημάτων και μοτοσικλετών	292
Δραστηριότητες υπηρεσιών εστίασης	258
Δραστηριότητες συναφείς προς τις χρηματοπιστωτικές υπηρεσίες και τις ασφαλιστικές δραστηριότητες	178
Άλλες δραστηριότητες παροχής προσωπικών υπηρεσιών	105
Δραστηριότητες κεντρικών γραφείων· δραστηριότητες παροχής συμβουλών διαχείρισης	75
Δραστηριότητες προγραμματισμού ηλεκτρονικών υπολογιστών, παροχής συμβουλών και συναφείς δραστηριότητες	62
Δραστηριότητες ανθρώπινης υγείας	50
Διαχείριση ακίνητης περιουσίας	49
Νομικές και λογιστικές δραστηριότητες	49
Εκπαίδευση	49

Στον αντίποδα, παρατίθενται οι κλάδοι που εμφανίζουν τον μεγαλύτερο αριθμό διαγραφών:

Κλάδος Δραστηριότητας	Αριθμός διαγραφών
Λιανικό εμπόριο, εκτός από το εμπόριο μηχανοκίνητων οχημάτων και μοτοσικλετών	299
Δραστηριότητες υπηρεσιών εστίασης	218
Δραστηριότητες κεντρικών γραφείων· δραστηριότητες παροχής συμβουλών διαχείρισης	144
Δραστηριότητες προγραμματισμού ηλεκτρονικών υπολογιστών, παροχής συμβουλών και συναφείς δραστηριότητες	123
Δραστηριότητες συναφείς προς τις χρηματοπιστωτικές υπηρεσίες και τις ασφαλιστικές δραστηριότητες	82
Άλλες δραστηριότητες παροχής προσωπικών υπηρεσιών	68
Νομικές και λογιστικές δραστηριότητες	61
Διαφήμιση και έρευνα αγοράς	60
Εκπαίδευση	47
Άλλες επαγγελματικές, επιστημονικές και τεχνικές δραστηριότητες	45

Η αθροιστική κλαδική διάρθρωση εγγραφών – διαγραφών επιχειρήσεων ανά αντικείμενο δραστηριότητας για το Α' δίμηνο 2017 παρουσιάζεται στο *Σχήμα Β.2*. Στην ανάλυση έχουν συμπεριληφθεί τα αντικείμενα δραστηριότητας με πάνω από 25 μεταβολές (εγγραφές ή διαγραφές).

**Σχήμα Β.2:** Κλαδική διάρθρωση εγγραφών – διαγραφών Εννιαμήνου Ιανουάριος – Μάρτιος 2017

## ΕΠΑΓΓΕΛΜΑΤΙΚΟ ΕΠΙΜΕΛΗΤΗΡΙΟ ΑΘΗΝΩΝ

Πλήθος εγγραφών - διαγραφών επιχειρήσεων ανά αντικείμενο δραστηριότητας  
(για αντικείμενα δραστηριότητας με πάνω από 25 εγγραφές ή διαγραφές)  
Ιανουάριος - Μάρτιος 2017

