

ΕΔΡΑ: Πανεπιστημίου 44 & Χαρ. Τρικούπη, 10679 Αθήνα
Τηλ: (+30) 210 3380200 - Fax:(+30) 210 3380219
ΠΑΡΑΡΤΗΜΑ: Γούναρη 227, 16674 Άνω Γλυφάδα
Τηλ.: (+30) 210 9609961 - Fax: (+30) 210 9609964

**ΜΗΝΙΑΙΟ
ΕΝΗΜΕΡΩΤΙΚΟ ΔΕΛΤΙΟ
ΕΠΑΓΓΕΛΜΑΤΙΚΗΣ ΔΡΑΣΤΗΡΙΟΤΗΤΑΣ**

**ΙΑΝΟΥΑΡΙΟΣ
2019**

Περιεχόμενα

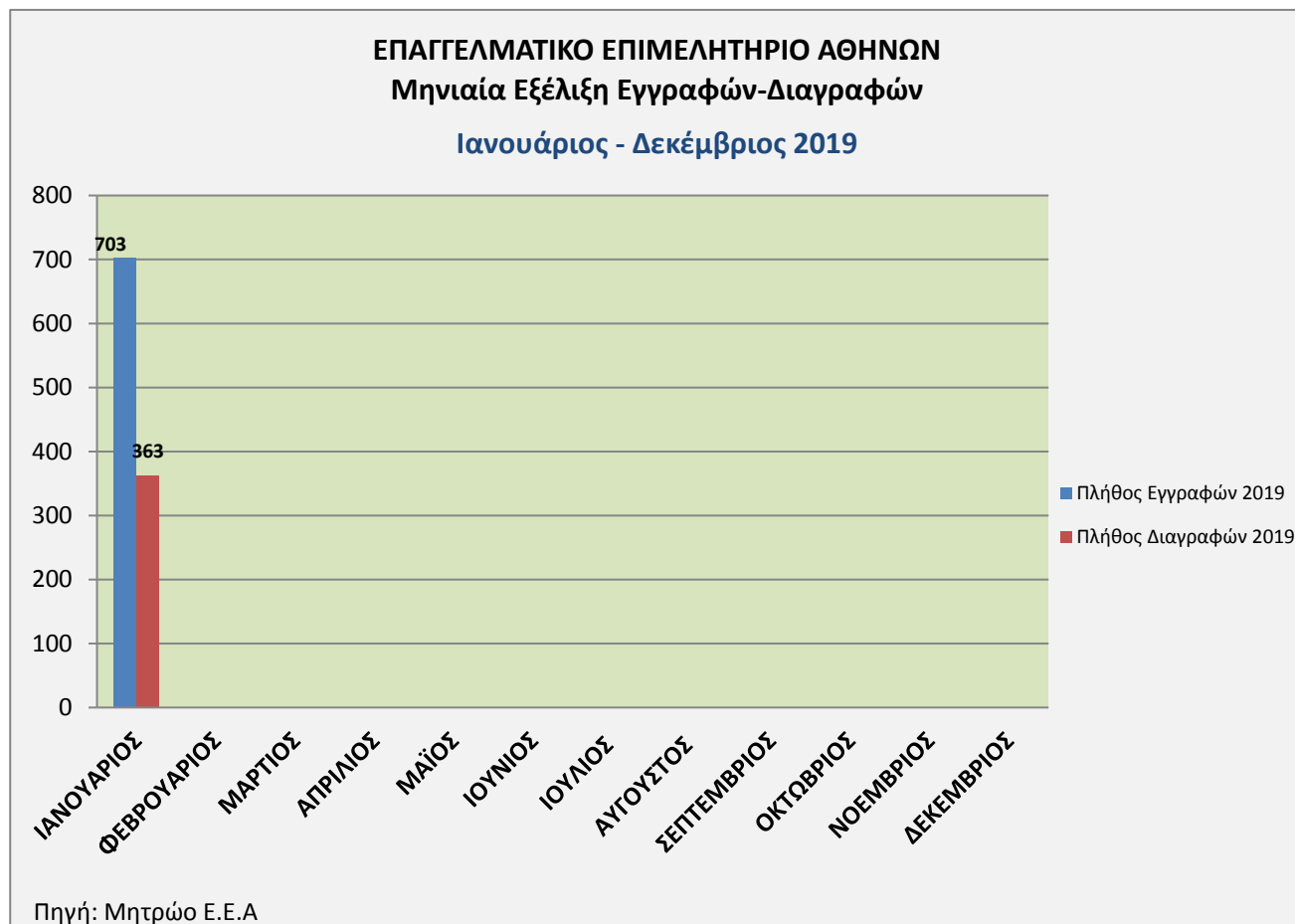
A. ΜΗΝΙΑΙΕΣ ΕΓΓΡΑΦΕΣ – ΔΙΑΓΡΑΦΕΣ	3
1. ΓΕΝΙΚΑ	3
2. ΕΓΓΡΑΦΕΣ.....	4
2.1. ΚΑΤΑΝΟΜΗ ΤΩΝ ΕΓΓΡΑΦΩΝ ΑΝΑ ΝΟΜΙΚΗ ΜΟΡΦΗ.....	4
2.2. ΚΑΤΑΝΟΜΗ ΤΩΝ ΕΓΓΡΑΦΩΝ ΑΝΑ ΔΗΜΟ.....	5
3. ΔΙΑΓΡΑΦΕΣ.....	7
3.1 ΚΥΚΛΟΣ ΖΩΗΣ ΤΩΝ ΕΠΙΧΕΙΡΗΣΕΩΝ	8
3.2. ΚΑΤΑΝΟΜΗ ΔΙΑΓΡΑΦΩΝ ΕΠΙΧΕΙΡΗΣΕΩΝ ΑΝΑ ΔΗΜΟ.....	9
4. ΔΙΑΓΡΑΜΜΑΤΑ	10
B. ΚΛΑΔΙΚΗ ΑΝΑΛΥΣΗ ΕΓΓΡΑΦΩΝ - ΔΙΑΓΡΑΦΩΝ.....	13
1. ΙΑΝΟΥΑΡΙΟΣ 2019.....	13
1.1 ΚΑΤΑΝΟΜΗ ΕΓΓΡΑΦΩΝ ΑΝΑ ΚΛΑΔΟ.....	15
1.2 ΚΑΤΑΝΟΜΗ ΔΙΑΓΡΑΦΩΝ ΑΝΑ ΚΛΑΔΟ.....	17

Α. ΜΗΝΙΑΙΕΣ ΕΓΓΡΑΦΕΣ – ΔΙΑΓΡΑΦΕΣ

1. ΓΕΝΙΚΑ

Σύμφωνα με τα στοιχεία που τηρούνται στο μητρώο του ΕΕΑ, τον Ιανουάριο του 2019 οι εγγραφές ανήλθαν στις 703 και οι διαγραφές στις 363¹. Αντίστοιχα, τον Ιανουάριο του 2018 καταγράφηκαν 570 εγγραφές και 478 διαγραφές. Η μηνιαία εξέλιξη εγγραφών – διαγραφών για το 2019 παρουσιάζεται στο Διάγραμμα Α.1.

Διάγραμμα Α.1: Μηνιαία εξέλιξη εγγραφών – διαγραφών 2019

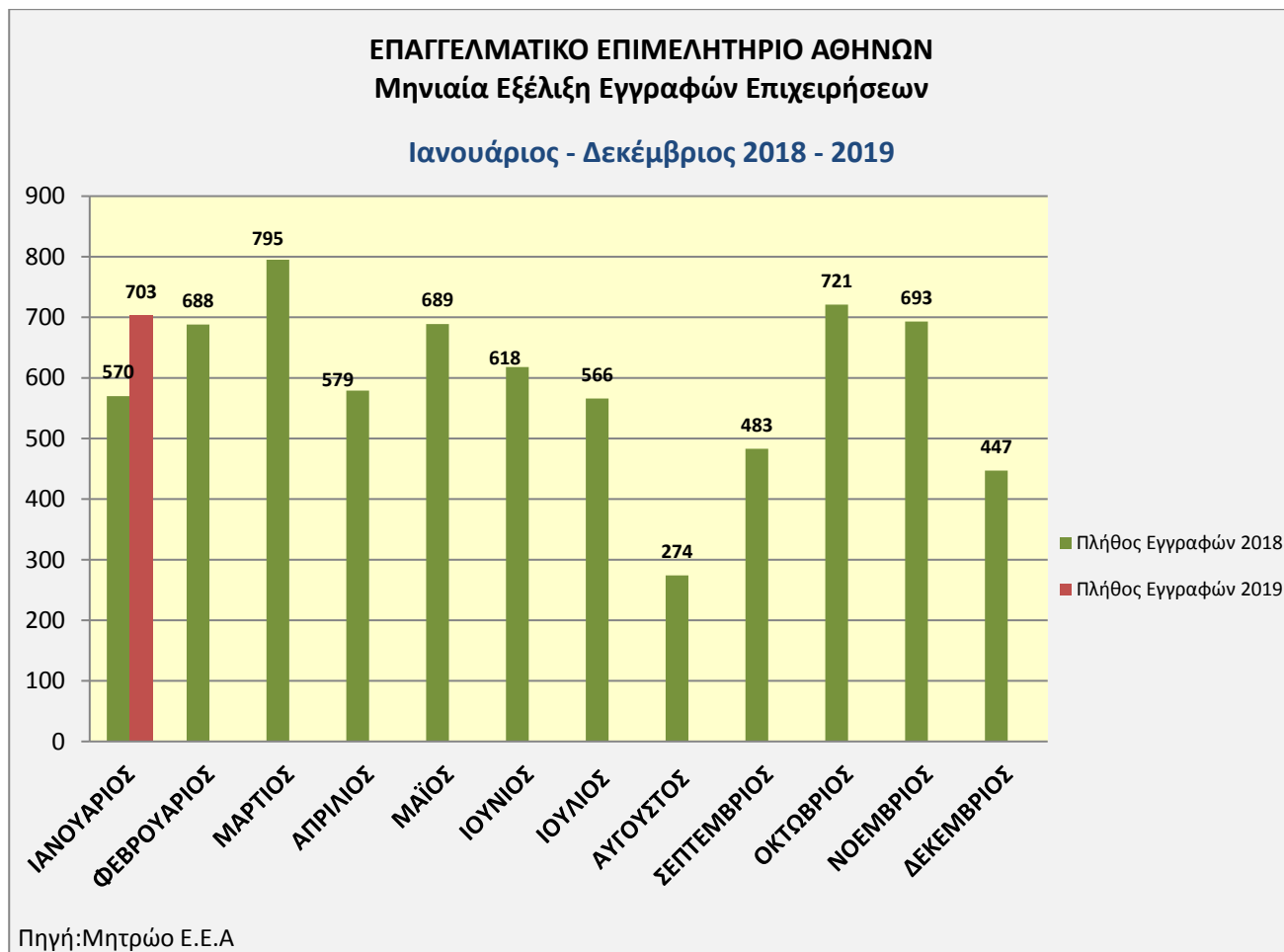


¹ Σημειώνεται ότι οι διαγραφές δεν συμπεριλαμβάνουν τις επιχειρήσεις που βρίσκονται υπό καθεστώς λύσης ή εκκαθάρισης, οι οποίες υπέβαλαν μεν αίτηση διαγραφής αλλά η διαγραφή τους από το Μητρώο δεν έχει πραγματοποιηθεί επειδή δεν έχουν προσκομίσει τα αναγκαία δικαιολογητικά.

2. ΕΓΓΡΑΦΕΣ

Η συγκριτική μηνιαία εξέλιξη των εγγραφών για τα έτη 2018 και 2019 παρουσιάζεται στο παρακάτω διάγραμμα. Οι πράσινες στήλες απεικονίζουν το πλήθος εγγραφών ανά μήνα κατά το 2018 και οι κόκκινες το πλήθος εγγραφών ανά μήνα κατά το 2019.

Διάγραμμα Α.2: Συγκριτική μηνιαία εξέλιξη εγγραφών 2018-2019



Κατά τον μήνα αναφοράς, το πλήθος των εγγραφών είναι μεγαλύτερο το 2019 κατά 133 περισσότερες εγγραφές από το 2018 (ποσοστιαία μεταβολή 23,33%).

2.1. ΚΑΤΑΝΟΜΗ ΤΩΝ ΕΓΓΡΑΦΩΝ ΑΝΑ ΝΟΜΙΚΗ ΜΟΡΦΗ

Από το σύνολο των εγγραφών που πραγματοποιήθηκαν κατά τον μήνα αναφοράς, οι ατομικές επιχειρήσεις ξεπερνούν το 60% (ειδικότερα, 433 στις 703 εγγραφές, ή ποσοστό 61,59%).

Οι υπόλοιπες εγγραφές (270 ή ποσοστό 38,41%) αφορούν σε διάφορες νομικές μορφές. Οι Ι.Κ.Ε συγκεντρώνουν τον μεγαλύτερο αριθμό με 133 εγγραφές και ακολουθούν οι Ο.Ε. και οι Ε.Ε. με μικρή διαφορά μεταξύ τους.

Το πλήθος και το σχετικό ποσοστό των εγγραφών ανά νομική μορφή αποτυπώνονται στον Πίνακα Α.2 και στο Διάγραμμα Α.3, παρακάτω.

Πίνακας 1: Πλήθος και ποσοστό εγγραφών ανά νομική μορφή

ΕΓΓΡΑΦΕΣ ΑΝΑ ΝΟΜΙΚΗ ΜΟΡΦΗ		
ΙΑΝΟΥΑΡΙΟΣ 2019		
ΝΟΜΙΚΗ ΜΟΡΦΗ	ΠΛΗΘΟΣ	ΠΟΣΟΣΤΟ
ΑΝΩΝΥΜΕΣ	1	0,14%
ΑΤΟΜΙΚΕΣ	433	61,59%
ΕΕ	70	9,96%
ΙΚΕ	133	18,92%
ΟΕ	64	9,10%
ΕΠΕ	2	0,29%
	703	100,00%

Διάγραμμα Α.3: Πλήθος εγγραφών ανά νομική μορφή

2.2. ΚΑΤΑΝΟΜΗ ΤΩΝ ΕΓΓΡΑΦΩΝ ΑΝΑ ΔΗΜΟ

Μία στις τρεις επιχειρήσεις έχει έδρα στον Δήμο Αθηναίων (215 εγγραφές, ποσοστό 30,58%) και ακολουθεί με μεγάλη διαφορά ο Δήμος Γλυφάδας. Την δεκάδα με τους Δήμους που συγκεντρώνουν σημαντικό αριθμό νέων επιχειρήσεων απαρτίζουν μεγάλοι Δήμοι της περιφέρειας Αττικής.

Ο πίνακας που ακολουθεί παρουσιάζει το πλήθος εγγραφών ανά Δήμο, με φθίνουσα ταξινόμηση.

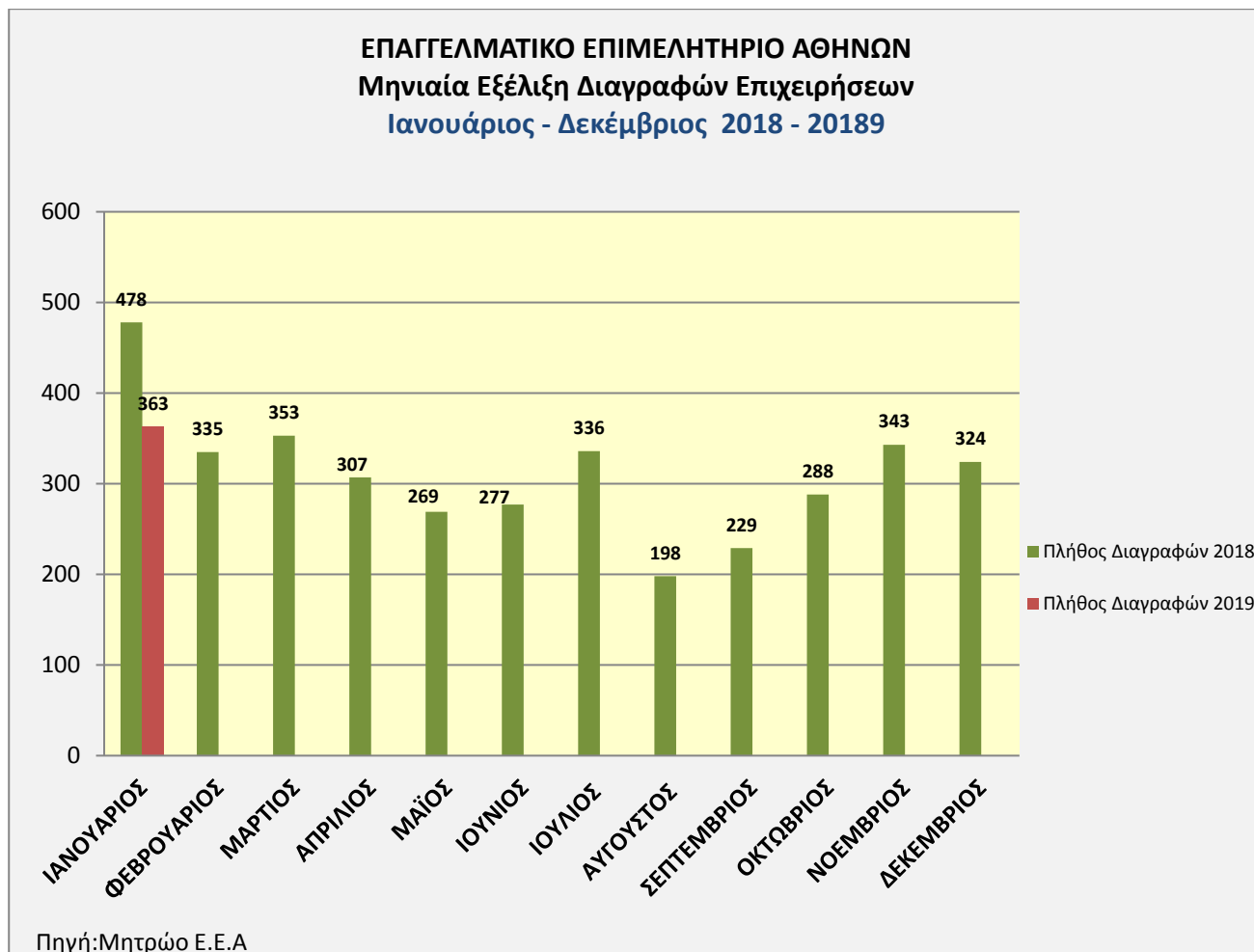
Πίνακας 2: Κατανομή εγγραφών ανά Δήμο της Περιφέρειας Αττικής

ΚΑΤΑΝΟΜΗ ΕΓΓΡΑΦΩΝ ΕΠΙΧΕΙΡΗΣΕΩΝ ΑΝΑ ΔΗΜΟ ΚΑΤΑ ΤΟΝ ΙΑΝΟΥΑΡΙΟ ΤΟΥ 2019	
ΟΝΟΜΑ ΔΗΜΟΥ	ΠΛΗΘΟΣ
ΑΘΗΝΑΙΩΝ	215
ΓΛΥΦΑΔΑ	32
ΚΑΛΛΙΘΕΑ	31
ΠΕΡΙΣΤΕΡΙ	26
ΠΑΛΑΙΟ ΦΑΛΗΡΟ	24
ΧΑΛΑΝΔΡΙ	22
ΜΑΡΟΥΣΙ	21
ΚΗΦΙΣΙΑ	18
ΑΧΑΡΝΩΝ, Ν. ΣΜΥΡΝΗΣ, ΒΑΡΗΣ- ΒΟΥΛΑΣ- ΒΟΥΛΙΑΓΜΕΝΗΣ	17
ΙΛΙΟΝ	15
ΖΩΓΡΑΦΟΥ	14
ΑΓΙΑ ΠΑΡΑΣΚΕΥΗ, ΑΓΙΩΝ ΑΝΑΡΓΥΡΩΝ- ΚΑΜΑΤΕΡΟΥ	11
ΒΥΡΩΝΑΣ, ΕΛΛΗΝΙΚΟΥ- ΑΡΓΥΡΟΥΠΟΛΗΣ, ΗΛΙΟΥΠΟΛΗ, ΗΡΑΚΛΕΙΟΥ, ΝΕΑΣ ΙΩΝΙΑΣ, ΦΙΛΟΘΕΗΣ- ΨΥΧΙΚΟΥ	10
ΑΙΓΑΛΕΩ, ΠΑΛΛΗΝΗΣ, ΣΠΑΤΩΝ- ΑΡΤΕΜΙΔΟΣ	9
ΒΡΙΛΗΣΣΙΩΝ, ΠΑΠΑΓΟΥ- ΧΟΛΑΡΓΟΥ	8
ΑΓΙΟΥ ΔΗΜΗΤΡΙΟΥ, ΓΑΛΑΤΣΙΟΥ, ΔΑΦΝΗΣ- ΥΜΗΤΤΟΥ, ΜΟΣΧΑΤΟΥ- ΤΑΥ- ΡΟΥ, ΦΙΛΑΔΕΛΦΕΙΑΣ- ΧΑΛΚΗΔΟΝΑΣ	7
ΑΛΙΜΟΣ, ΛΥΚΟΒΡΥΣΗΣ- ΠΕΥΚΗΣ, ΜΕΤΑΜΟΡΦΩΣΕΩΣ, ΠΕΤΡΟΥΠΟΛΗ, ΧΑΪ- ΔΑΡΙ	6
ΔΙΟΝΥΣΟΥ, ΠΕΝΤΕΛΗΣ	5
ΚΡΩΠΙΑΣ, ΜΑΡΑΘΩΝΟΣ, ΣΑΡΩΝΙΚΟΥ, ΦΥΛΗΣ	4
ΜΑΡΚΟΠΟΥΛΟ ΜΕΣΟΓΑΙΑΣ, ΠΑΙΑΝΙΑΣ,	3
ΚΑΙΣΑΡΙΑΝΗ, ΡΑΦΗΝΑΣ- ΠΙΚΕΡΜΙΟΥ, ΩΡΩΠΟΥ	2
ΑΓΙΑ ΒΑΡΒΑΡΑ, ΕΛΕΥΣΙΝΑ, ΛΑΥΡΕΩΤΙΚΗΣ, ΜΕΓΑΡΑ	1

3. ΔΙΑΓΡΑΦΕΣ

Το Διάγραμμα Α.4. παρουσιάζει το πλήθος των διαγραφών επιχειρήσεων ανά μήνα για τα έτη 2018 (πράσινη στήλη) και 2019 (κόκκινη στήλη). Αναφορικά με τον μήνα αναφοράς, οι διαγραφές επιχειρήσεων που πραγματοποιήθηκαν το 2019 είναι κατά 115 λιγότερες, συγκριτικά με το 2018.

Διάγραμμα Α.4: Συγκριτική μηνιαία εξέλιξη διαγραφών 2017-2018



3.1 ΚΥΚΛΟΣ ΖΩΗΣ ΤΩΝ ΕΠΙΧΕΙΡΗΣΕΩΝ

Στον Πίνακα Α.3 γίνεται αναφορά στην διάρκεια ζωής των επιχειρήσεων εκείνων που διαγράφησαν τον Ιανουάριο του 2019. Αναλυτικότερα, ο πίνακας περιλαμβάνει κατά εξής πληροφορίες:

- Το χρονικό διάστημα όπου η επιχείρηση εγγράφηκε στο Μητρώο του Επιμελητηρίου (στήλη 1)
- Πόσες επιχειρήσεις, που διαγράφησαν κατά τον μήνα αναφοράς, πραγματοποίησαν εγγραφή στο Επιμελητήριο το συγκεκριμένο χρονικό διάστημα (στήλη 2)
- Το ποσοστό του πλήθους των επιχειρήσεων επί του συνόλου των διαγραμμένων επιχειρήσεων του τρέχοντος μήνα (στήλη 3)

Πίνακας 3: Κατανομή επιχειρήσεων, που διαγράφησαν τον μήνα αναφοράς, ανά έτος εγγραφής στο Ε.Ε.Α.

Α. ΕΤΟΣ ΕΓΓΡΑΦΗΣ ΕΠΙΧΕΙΡΗΣΗΣ	Β. ΠΛΗΘΟΣ ΕΠΙΧΕΙΡΗΣΕΩΝ	Γ. ΠΟΣΟΣΤΟ ΕΠΙ ΤΟΥ ΣΥΝΟΛΟΥ ΤΩΝ ΕΠΙΧΕΙΡΗΣΕΩΝ ΠΟΥ ΔΙΑΓΡΑΦΗΣΑΝ ΚΑΤΑ ΤΟΝ ΜΗΝΑ ΑΝΑΦΟΡΑΣ (τιμή στήλης: Β/ 363)
2016 – 2019	142	39,12%
2011 - 2015	98	27,00%
2006 - 2010	48	13,22%
2001 - 2005	26	7,16%
2000 και πίσω	49	13,50%
ΓΕΝΙΚΟ ΑΘΡΟΙΣΜΑ	363	100,00%

3.2. ΚΑΤΑΝΟΜΗ ΔΙΑΓΡΑΦΩΝ ΕΠΙΧΕΙΡΗΣΕΩΝ ΑΝΑ ΔΗΜΟ

Ο Δήμος Αθηναίων είναι ο δήμος που συγκεντρώνει τον μεγαλύτερο αριθμό διαγραφών (ποσοστό 27,55%). Οι επόμενοι εννέα (9) δήμοι (Καλλιθέα, Γλυφάδα, Ίλιον, Νέα Σμύρνη, Νέα Ιωνία, Αχαρνάι, Παλαιό Φάληρο και Περιστέρι) συγκεντρώνουν ποσοστό 30,03% επί των διαγραφών του μήνα αναφοράς. Αναλυτικά, στον πίνακα που ακολουθεί παρουσιάζεται το πλήθος διαγραφών ανά Δήμο (με φθίνουσα ταξινόμηση).

Πίνακας 4: Κατανομή διαγραφών επιχειρήσεων, ανά Δήμο Περιφέρειας Αττικής

ΚΑΤΑΝΟΜΗ ΔΙΑΓΡΑΦΩΝ ΕΠΙΧΕΙΡΗΣΕΩΝ ΑΝΑ ΔΗΜΟ ΚΑΤΑ ΤΟΝ ΙΑΝΟΥΑΡΙΟ ΤΟΥ 2019	
ΟΝΟΜΑ ΔΗΜΟΥ	ΠΛΗΘΟΣ
ΑΘΗΝΑ	100
ΚΑΛΛΙΘΕΑ	21
ΓΛΥΦΑΔΑ, ΙΛΙΟΝ	16
ΝΕΑ ΣΜΥΡΝΗ	14
ΝΕΑ ΙΩΝΙΑ	12
ΑΧΑΡΝΑΙ, ΠΑΛΑΙΟ ΦΑΛΗΡΟ, ΠΕΡΙΣΤΕΡΙ	10
ΜΑΡΟΥΣΙ	9
ΑΙΓΑΛΕΩ, ΠΕΤΡΟΥΠΟΛΗ	8
ΑΓΙΟΣ ΔΗΜΗΤΡΙΟΣ, ΧΑΛΑΝΔΡΙ	7
ΑΓΙΑ ΠΑΡΑΣΚΕΥΗ, ΒΑΡΗ- ΒΟΥΛΑ- ΒΟΥΛΙΑΓΜΕΝΗ, ΗΛΙΟΥΠΟΛΗ, ΚΗΦΙΣΙΑ, ΧΑΪΔΑΡΙ,	6
ΑΓΙΟΙ ΑΝΑΡΓΥΡΟΙ, ΓΑΛΑΤΣΙ, ΔΑΦΝΗ- ΥΜΗΤΤΟΣ, ΜΟΣΧΑΤΟ- ΤΑΥΡΟΣ, ΠΕΥΚΗ, ΡΑΦΗΝΑ- ΠΙΚΕΡΜΙ, ΣΑΡΩΝΙΚΟΣ	5
ΑΓΙΑ ΒΑΡΒΑΡΑ, ΑΛΙΜΟΣ, ΒΡΙΛΗΣΣΙΑ, ΕΛΛΗΝΙΚΟ- ΑΡΓΥΡΟΥΠΟΛΗ	4
ΑΝΩ ΛΙΟΣΙΑ, ΒΥΡΩΝΑΣ, ΜΑΡΚΟΠΟΥΛΟ ΜΕΣΟΓΑΙΑΣ, ΠΑΠΑΓΟΥ-ΧΟΛΑΡΓΟΥ, ΣΠΑΤΑ- ΑΡΤΕΜΙΔΑ	3
ΔΙΟΝΥΣΟΣ, ΖΩΓΡΑΦΟΥ, ΗΡΑΚΛΕΙΟ, ΜΕΤΑΜΟΡΦΩΣΗ, ΠΑΙΑΝΙΑ, ΠΕΝΤΕΛΗ, ΩΡΩΠΟΣ	2
ΚΑΙΣΑΡΙΑΝΗ, ΚΟΡΥΔΑΛΛΟΣ, ΚΟΡΩΠΙ, ΠΑΛΛΗΝΗ, ΦΙΛΟΘΕΗ-ΨΥΧΙΚΟ	1

4. ΔΙΑΓΡΑΜΜΑΤΑ

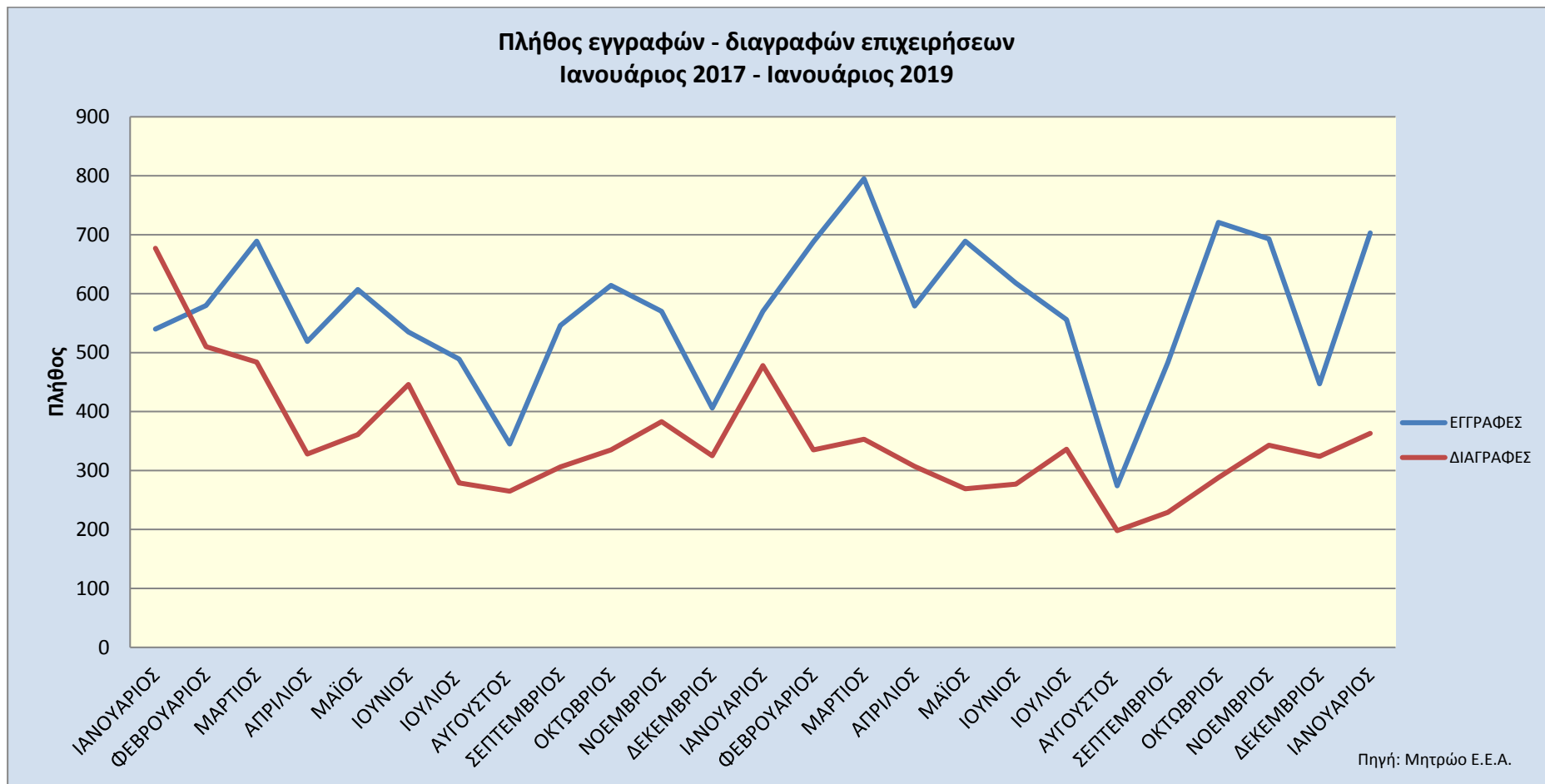
Το Διάγραμμα Α.5 παρουσιάζει την πορεία που σημείωσαν οι εγγραφές και οι διαγραφές επιχειρήσεων κατά το διάστημα Ιανουάριος 2017 – Ιανουάριος 2019.

Ο Ιανουάριος του 2017 είναι ο μοναδικός μήνας όπου ο αριθμός των διαγραφών είναι μεγαλύτερος από αυτόν των εγγραφών (137 περισσότερες διαγραφές).

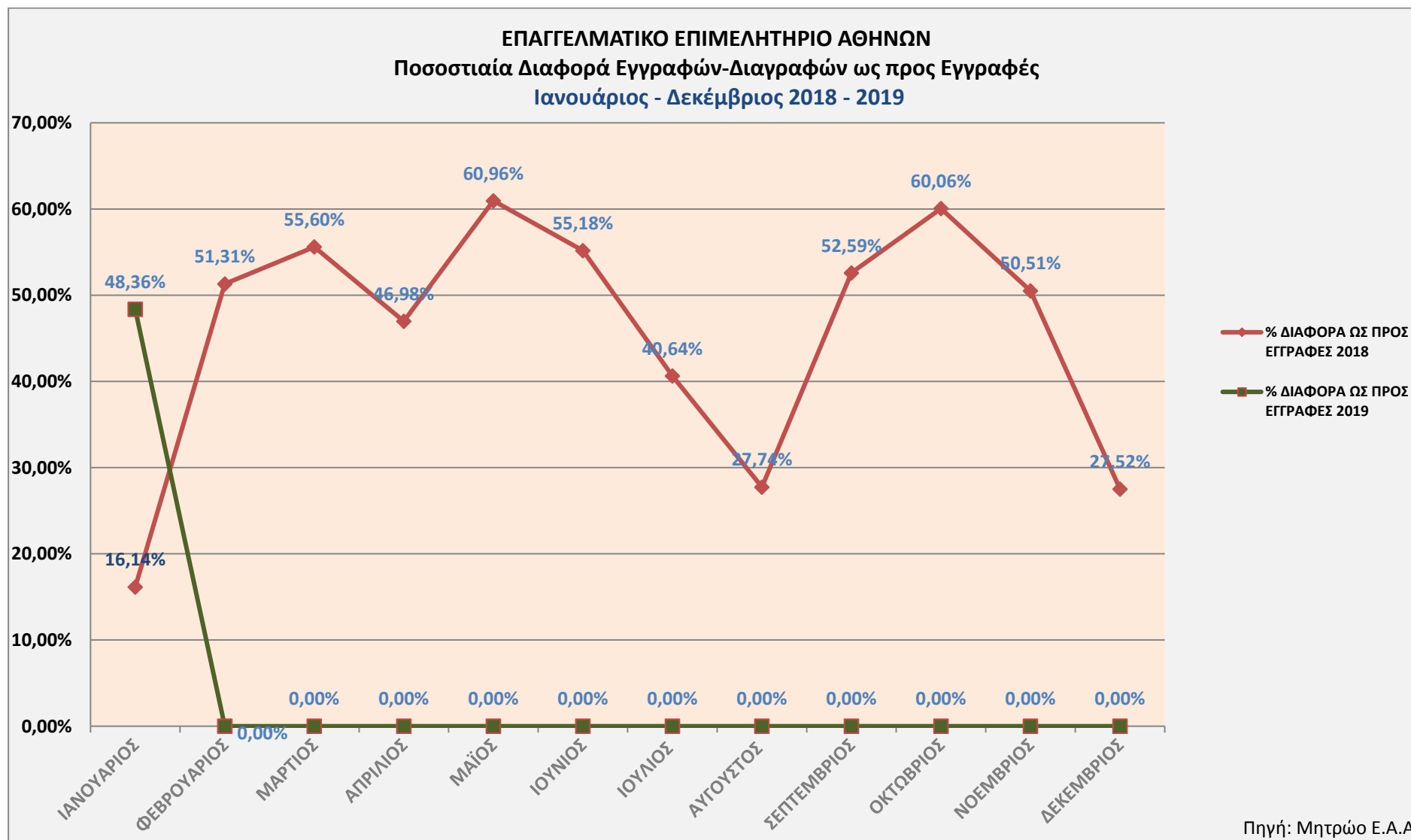
Ο Μάρτιος 2018 είναι ο μήνας με την μεγαλύτερη θετική διαφορά με 442 περισσότερες εγγραφές και ακολουθεί ο Οκτώβριος 2018, με 433 εγγραφές περισσότερες. Η μικρότερη θετική διαφορά καταγράφεται κατά τον μήνα Φεβρουάριο 2017, με 70 εγγραφές περισσότερες.

Το Διάγραμμα Α.6 αποδίδει την ποσοστιαία μεταβολή εγγραφών – διαγραφών (ποσοστιαία κατανομή του ισοζυγίου εγγραφών – διαγραφών) κατά τους μήνες Ιανουάριο – Δεκέμβριο 2019, σε σύγκριση με τις αντίστοιχες μεταβολές του 2018.

Διάγραμμα Α5: Πορεία εγγραφών – διαγραφών κατά την διετία Ιανουάριος 2017 – Ιανουάριος 2019



Διάγραμμα Α.6: Συγκριτική μηνιαία εξέλιξη εγγραφών - διαγραφών 2018-2019



B. ΚΛΑΔΙΚΗ ΑΝΑΛΥΣΗ ΕΓΓΡΑΦΩΝ - ΔΙΑΓΡΑΦΩΝ

Σύμφωνα με τα στοιχεία που τηρούνται στο μητρώο του ΕΕΑ και τη σχετική επεξεργασία, η κλαδική διάρθρωση εγγραφών – διαγραφών επιχειρήσεων ανά αντικείμενο δραστηριότητας για τον Ιανουάριο 2019 παρουσιάζεται στη συνέχεια.

Στο εισαγωγικό σημείωμα, παρουσιάζεται σε διάγραμμα (Διάγραμμα Β.1.) το πλήθος εγγραφών- διαγραφών του μήνα αναφοράς (περιλαμβάνονται τα αντικείμενα δραστηριότητας με πάνω από 3 εγγραφές ή διαγραφές) .

Στην πρώτη υποενότητα, παρουσιάζονται στοιχεία εγγραφών επιχειρήσεων ανά ΚΑΔ. Ειδικότερα, εμφανίζονται οι ΚΑΔ με τον μεγαλύτερο αριθμό εγγραφών κατά το διάστημα αναφοράς, και τον αντίστοιχο αριθμό εγγραφών για το ίδιο διάστημα το 2018.

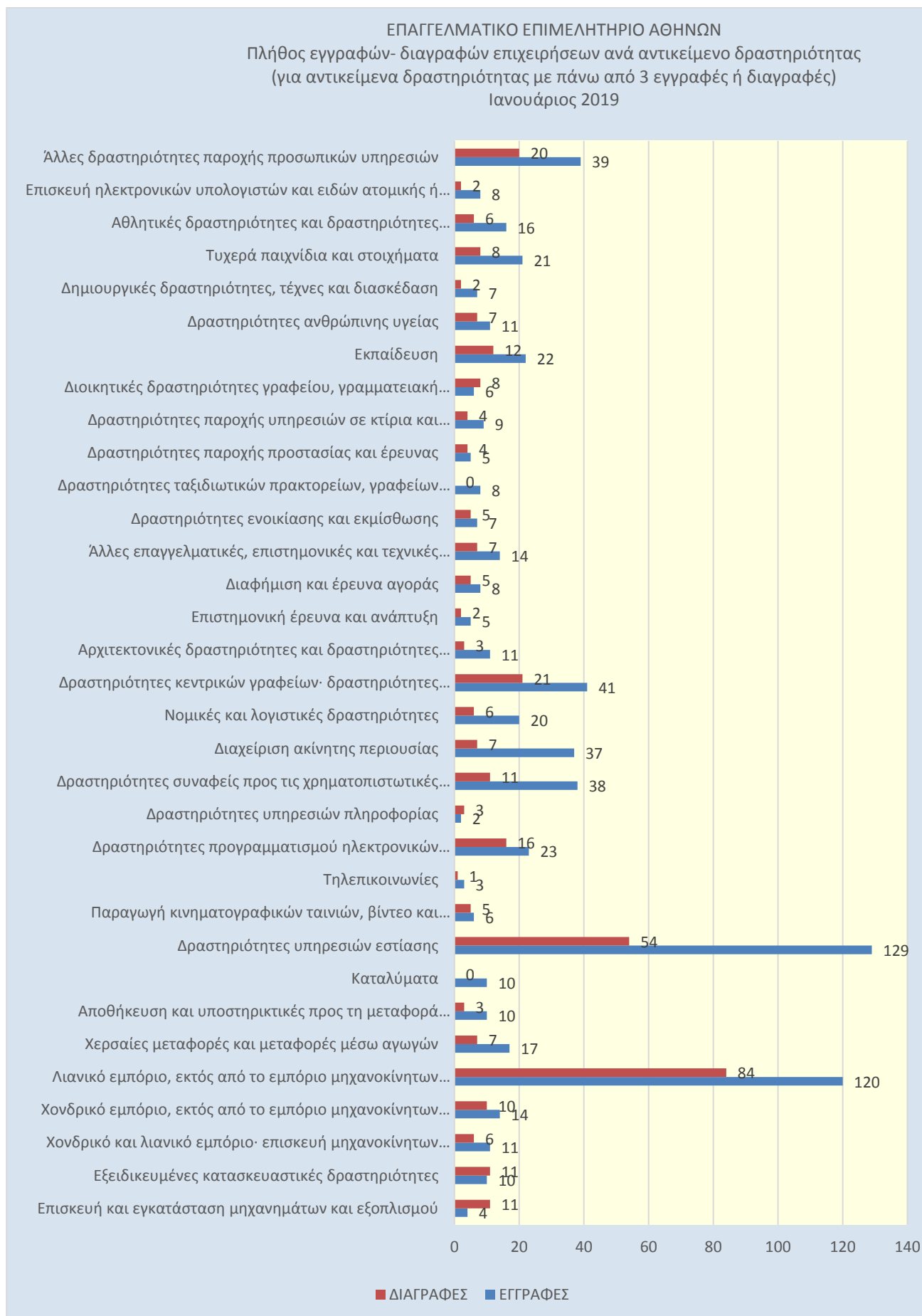
Επιπλέον, καταγράφεται, σε μορφή πίνακα, η κατανομή των εγγραφών των συγκεκριμένων ΚΑΔ στους 10 πολυπληθέστερους, σε εγγραφές, Δήμους, όπως αυτοί παρουσιάστηκαν στον πίνακα της σελίδας 6.

Στην δεύτερη υποενότητα, παρουσιάζονται τα αντίστοιχα στοιχεία των διαγραφών ανά ΚΑΔ.

1. Ιανουάριος 2019

Η κλαδική διάρθρωση εγγραφών– διαγραφών επιχειρήσεων ανά αντικείμενο δραστηριότητας για τον Ιανουάριο 2019 παρουσιάζεται παρακάτω. Στο διάγραμμα που ακολουθεί έχουν συμπεριληφθεί τα αντικείμενα δραστηριότητας με πάνω από 3 εγγραφές ή διαγραφές.

Διάγραμμα Β.1: Κλαδική διάρθρωση εγγραφών – διαγραφών στο μήνα αναφοράς



1.1 ΚΑΤΑΝΟΜΗ ΕΓΓΡΑΦΩΝ ΑΝΑ ΚΛΑΔΟ

Ο Πίνακας Β1 καταγράφει το πλήθος εγγραφών επιχειρήσεων ανά ΚΑΔ (ΚΑΔ: Κωδικός Αριθμός Δραστηριότητας). Η πρώτη στήλη έχει την περιγραφή του Α΄ θμίου ΚΑΔ, η δεύτερη στήλη τον αριθμό εγγραφών του τρέχοντος μήνα (Ιανουάριος 2019), με φθίνουσα σειρά κατάταξης και τον αριθμό εγγραφών για τους ίδιους ΚΑΔ για το 2018.

Πίνακας 5: Πλήθος εγγραφών επιχειρήσεων ανά αντικείμενο δραστηριότητας (Ιανουάριος 2019)

Κλάδος Δραστηριότητας	Αριθμός εγγραφών Ιανουάριος 2019	Αριθμός εγγραφών Ιανουάριος 2018
Δραστηριότητες υπηρεσιών εστίασης (ΚΑΔ 56)	129	84
Λιανικό εμπόριο, εκτός από το εμπόριο μηχανοκίνητων οχημάτων και μοτοσικλετών (ΚΑΔ 47)	120	72
Δραστηριότητες κεντρικών γραφείων, δραστηριότητες παροχής συμβουλών διαχείρισης (ΚΑΔ 70)	41	33
Άλλες δραστηριότητες παροχής προσωπικών υπηρεσιών (ΚΑΔ 96)	39	41
Δραστηριότητες συναφείς προς τις χρηματοπιστωτικές υπηρεσίες και τις ασφαλιστικές δραστηριότητες (ΚΑΔ 66)	38	44
Διαχείριση ακίνητης περιουσίας (ΚΑΔ 68)	37	23
Δραστηριότητες προγραμματισμού ηλεκτρονικών υπολογιστών, παροχής συμβουλών και συναφείς δραστηριότητες (ΚΑΔ 62)	23	8
Εκπαίδευση (85)	22	21
Τυχερά παιχνίδια και στοιχήματα (ΚΑΔ 92)	21	11
Νομικές και λογιστικές δραστηριότητες (69)	20	13

Ο επόμενος πίνακας παρουσιάζει την κατανομή των εγγραφών των προαναφερθέντων ΚΑΔ ανά Δήμο της Περιφέρειας Αττικής, για τους 10 πολυπληθέστερους σε αριθμό εγγραφών Δήμους (όπως παρουσιάζονται στη σελ. 6).

Πίνακας 6: Πλήθος διαγραφών επιχειρήσεων ανά αντικείμενο δραστηριότητας (Ιανουάριος 2019)

ΚΩΔΙΚΟΣ ΚΑΙ ΠΕΡΙΓΡΑΦΗ ΚΥΡΙΑΣ ΔΡΑΣΤΗ- ΡΙΟΤΗΤΑΣ 1ου ΒΑΘΜΟΥ	ΑΘΗΝΑΙΩΝ	ΓΛΥΦΑΔΑ	ΚΑΛΛΙΘΕΑ	ΠΕΡΙΣΤΕΡΙ	Π. ΦΑΛΗΡΟ	ΧΑΛΑΝΔΡΙ	ΜΑΡΟΥΣΙ	ΚΗΦΙΣΙΑ	Ν. ΣΜΥΡΝΗ	ΒΑΡΗΣ	ΑΧΑΡΝΩΝ	ΙΛΙΟΝ	ΑΘΡΟΙΣΜΑ
47- Λιανικό εμπόριο, εκτός από το εμπόριο μηχανοκίνητων οχημάτων και μοτοσικλετών	44	2	6	4	4	1	3	0	1	0	5	6	76
56- Δραστηριότητες υπηρεσιών εστίασης	44	5	7	9	4	8	5	1	3	1	1	2	90
62- Δραστηριότητες προγραμματισμού ηλεκτρονικών υπολογιστών, παροχής συμβουλών και συναφείς δραστηριότητες	5	0	3	0	2	0	1	1	0	2	2	0	16
66- Δραστηριότητες συναφείς προς τις χρηματοπιστωτικές υπηρεσίες και τις ασφαλιστικές δραστηριότητες	10	0	1	0	2	2	1	2	2	1	2	2	25
68- Διαχείριση ακίνητης περιουσίας	16	5	1	0	1	1	2	3	2	0	1	0	32
69- Νομικές και λογιστικές δραστηριότητες	8	2	0	2	1	0	1	0	0	0	0	1	15
70- Δραστηριότητες κεντρικών γραφείων· δραστηριότητες παροχής συμβουλών διαχείρισης	5	3	1	1	2	1	3	4	3	3	0	0	26
85- Εκπαίδευση	4	1	1	0	1	0	0	2	2	0	0	0	11
92- Τυχερά παιχνίδια και στοιχήματα	6	0	2	3	0	0	0	0	0	0	2	0	13
96- Άλλες δραστηριότητες παροχής προσωπικών υπηρεσιών	10	1	1	1	1	4	0	2	0	2	0	1	23
ΑΘΡΟΙΣΜΑ	152	19	23	20	18	17	16	15	13	9	13	12	

1.2 ΚΑΤΑΝΟΜΗ ΔΙΑΓΡΑΦΩΝ ΑΝΑ ΚΛΑΔΟ

Ο Πίνακας Β3 καταγράφει το πλήθος διαγραφών εγγραφών επιχειρήσεων ανά αντικείμενο δραστηριότητας. Η πρώτη στήλη έχει την περιγραφή του Α' θμίου ΚΑΔ, η δεύτερη στήλη τον αριθμό διαγραφών του τρέχοντος μήνα (Ιανουάριος 2019), με φθίνουσα σειρά κατάταξης και τον αριθμό διαγραφών για τους ίδιους ΚΑΔ για το 2018.

Πίνακας 7: Πλήθος διαγραφών επιχειρήσεων ανά αντικείμενο δραστηριότητας (Ιανουάριος 2019)

Κλάδος Δραστηριότητας	Αριθμός διαγραφών Ιανουάριος 2019	Αριθμός διαγραφών Ιανουάριος 2018
Λιανικό εμπόριο, εκτός από το εμπόριο μηχανοκίνητων οχημάτων και μοτοσικλετών (ΚΑΔ 47)	84	106
Δραστηριότητες υπηρεσιών εστίασης (ΚΑΔ 56)	54	76
Δραστηριότητες κεντρικών γραφείων, δραστηριότητες παροχής συμβουλών διαχείρισης (ΚΑΔ 70)	21	36
Άλλες δραστηριότητες παροχής προσωπικών υπηρεσιών (ΚΑΔ 96)	20	27
Δραστηριότητες προγραμματισμού ηλεκτρονικών υπολογιστών, παροχής συμβουλών και συναφείς δραστηριότητες (ΚΑΔ 62)	16	22
Εκπαίδευση (ΚΑΔ 85)	12	15
Επισκευή και εγκατάσταση μηχανημάτων και εξοπλισμού (ΚΑΔ 33)	11	1
Εξειδικευμένες κατασκευαστικές δραστηριότητες (43)	11	8
Δραστηριότητες συναφείς προς τις χρηματοπιστωτικές υπηρεσίες και τις ασφαλιστικές δραστηριότητες (ΚΑΔ 66)	11	24
Χονδρικό εμπόριο, εκτός από το εμπόριο μηχανοκίνητων οχημάτων και μοτοσικλετών (ΚΑΔ 46)	10	10

Ο επόμενος πίνακας παρουσιάζει την κατανομή των διαγραφών των προαναφερθέντων ΚΑΔ ανά Δήμο της Περιφέρειας Αττικής, για τους 10 πολυπληθέστερους, σε αριθμό διαγραφών, Δήμους (όπως παρουσιάζονται στη σελ. 9).

Πίνακας 8: Πλήθος διαγραφών επιχειρήσεων ανά αντικείμενο δραστηριότητας (Ιανουάριος 2019)

ΚΩΔΙΚΟΣ ΚΑΙ ΠΕΡΙΓΡΑΦΗ ΚΥΡΙΑΣ ΔΡΑΣΤΗΡΙΟΤΗΤΑΣ 1ου ΒΑΘΜΟΥ	ΑΘΗΝΑ	ΚΑΛΛΙΘΕΑ	ΓΛΥΦΑΔΑ	ΙΛΙΟΝ	ΝΕΑ ΣΜΥΡΝΗ	ΝΕΑ ΙΩΝΙΑ	ΑΧΑΡΝΑΙ	Π. ΦΑΛΗΡΟ	ΠΕΡΙΣΤΕΡΙ	ΜΑΡΟΥΣΙ	ΑΘΡΟΙΣΜΑ
47- Λιανικό εμπόριο, εκτός από το εμπόριο μηχανοκίνητων οχημάτων και μοτοσυκλετών	35	1	4	5	6	4	1	2	1	2	61
56- Δραστηριότητες υπηρεσιών εστίασης	10	4	1	4	1	2	3	1	3	1	30
70- Δραστηριότητες κεντρικών γραφείων-δραστηριότητες παροχής συμβουλών διαχείρισης	6	0	2	1	2	0	0	0	0	0	11
96- Άλλες δραστηριότητες παροχής προσωπικών υπηρεσιών	5	1	0	1	1	0	0	1	0	1	10
62- Δραστηριότητες προγραμματισμού ηλεκτρονικών υπολογιστών, παροχής συμβουλών και συναφείς δραστηριότητες	3	2	2	0	1	0	1	1	0	0	10
85- Εκπαίδευση	2	0	0	0	2	0	0	0	1	0	5
33- Επίσκεψη και εγκατάσταση μηχανημάτων και εξοπλισμού	1	3	0	0	0	0	3	0	0	0	7
43- Εξειδικευμένες κατασκευαστικές δραστηριότητες	6	0	1	1	0	0	0	1	1	0	10
66- Δραστηριότητες συναφείς προς τις χρηματοπιστωτικές υπηρεσίες και τις ασφαλιστικές δραστηριότητες	1	1	1	0	0	0	0	1	0	1	5
46- Χονδρικό εμπόριο, εκτός από το εμπόριο μηχανοκίνητων οχημάτων και μοτοσυκλετών	1	3	1	0	0	0	0	0	0	0	5
ΑΘΡΟΙΣΜΑ	70	15	12	12	13	6	8	7	6	5	

Περισσότερα ενημερωτικά δελτία επαγγελματικής δραστηριότητας μπορείτε να βρείτε και στον ακόλουθο σύνδεσμο: <https://www.eea.gr/ipiesies-eea/statistika-stichia-eea/>