

ΕΔΡΑ: Πανεπιστημίου 44 & Χαρ. Τρικούπη, 10679 Αθήνα  
Τηλ: (+30) 210 3380200 - Fax:(+30) 210 3380219  
ΠΑΡΑΡΤΗΜΑ: Γούναρη 227, 16674 Άνω Γλυφάδα  
Τηλ.: (+30) 210 9609961 - Fax: (+30) 210 9609964

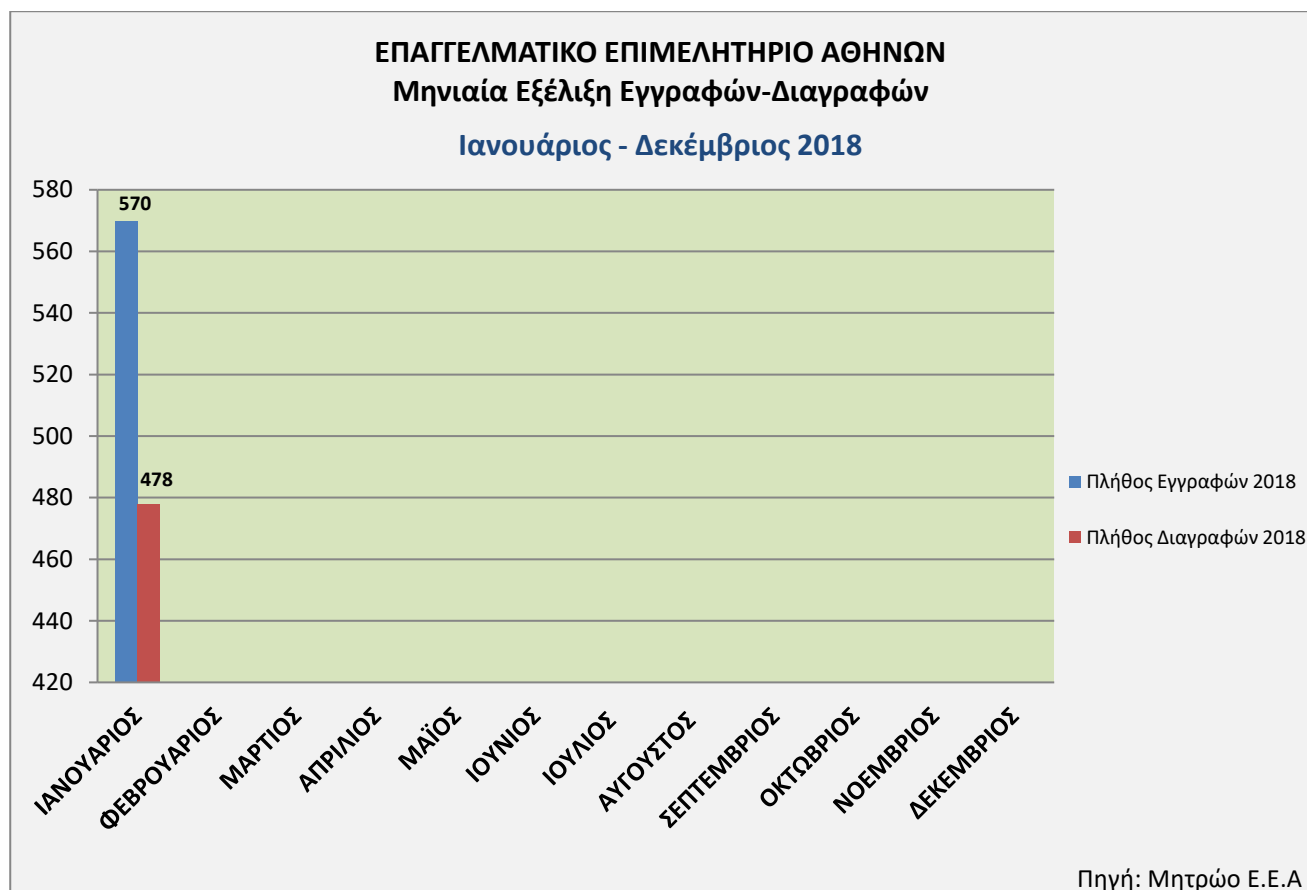
**ΜΗΝΙΑΙΟ  
ΕΝΗΜΕΡΩΤΙΚΟ ΔΕΛΤΙΟ  
ΕΠΑΓΓΕΛΜΑΤΙΚΗΣ ΔΡΑΣΤΗΡΙΟΤΗΤΑΣ**

**ΙΑΝΟΥΑΡΙΟΣ  
2018**

## A. ΜΗΝΙΑΙΕΣ ΕΓΓΡΑΦΕΣ – ΔΙΑΓΡΑΦΕΣ ΚΑΙ ΣΥΓΚΡΙΤΙΚΑ ΣΤΟΙΧΕΙΑ

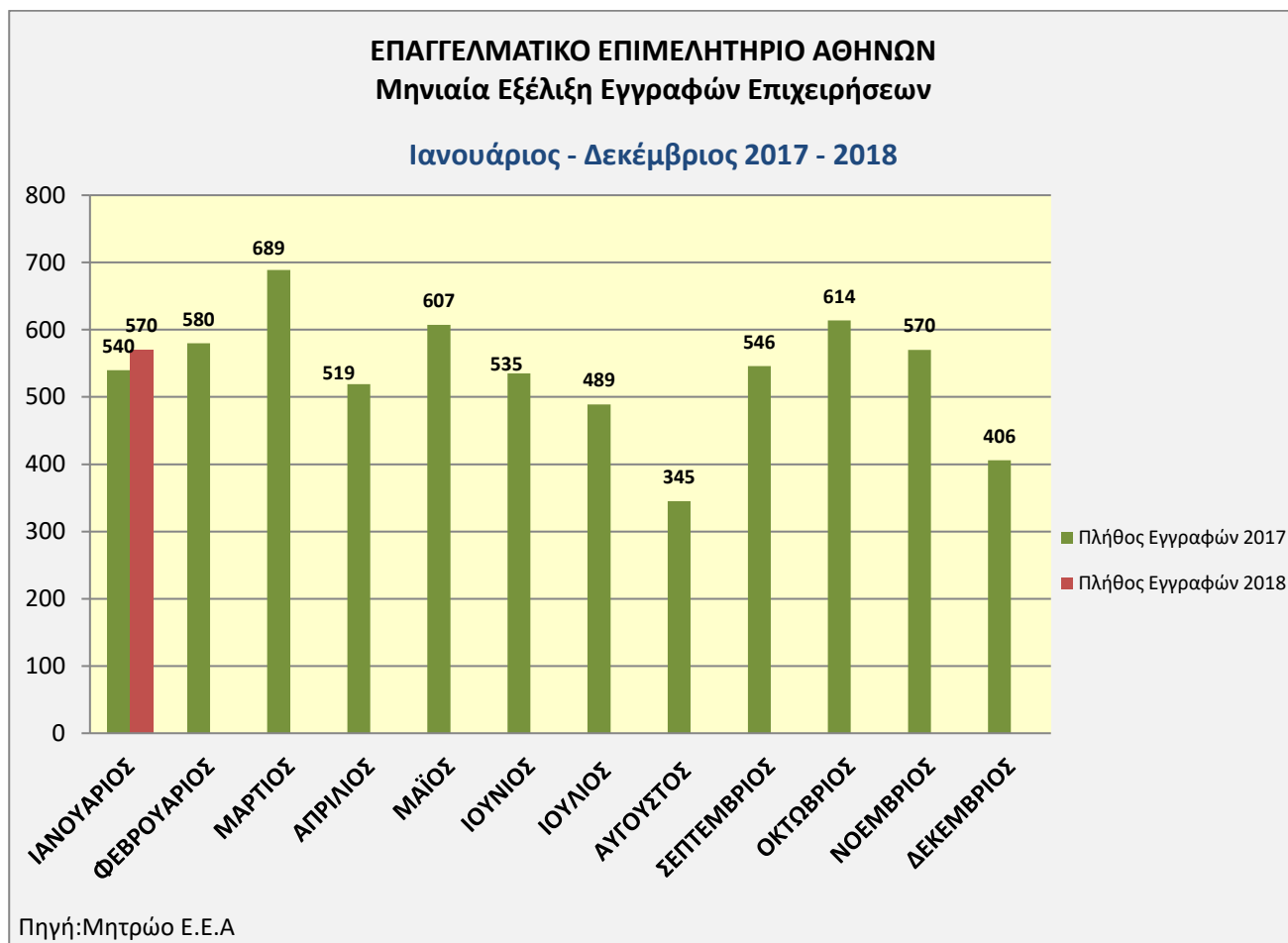
1. Σύμφωνα με τα στοιχεία που τηρούνται στο μητρώο του ΕΕΑ, κατά τον πρώτο μήνα του 2018 οι εγγραφές ανήλθαν στις 570, 92 περισσότερες από τις διαγραφές, οι οποίες ανήλθαν στις 478<sup>1</sup>. Κατά τον Ιανουάριο του 2017 καταγράφηκαν 540 εγγραφές και 677 διαγραφές. Η μηνιαία εξέλιξη εγγραφών – διαγραφών για τον Ιανουάριο 2018 παρουσιάζεται στο Σχήμα Α.1.

**Σχήμα Α.1:** Μηνιαία εξέλιξη εγγραφών – διαγραφών 2018



2. Η εξέλιξη εγγραφών για τον Ιανουάριο του έτους 2018 σε σύγκριση με την αντίστοιχη περίοδο του έτους 2017 παρουσιάζεται στο παρακάτω σχήμα (Σχήμα Α.2), όπου προκύπτει το συμπέρασμα ότι οι εγγραφές που πραγματοποιήθηκαν τον Ιανουάριο του 2017 είναι λιγότερες συγκριτικά με αυτές του 2018 (540 έναντι 570).

Σχήμα Α.2: Συγκριτική μηνιαία εξέλιξη εγγραφών 2017-2018



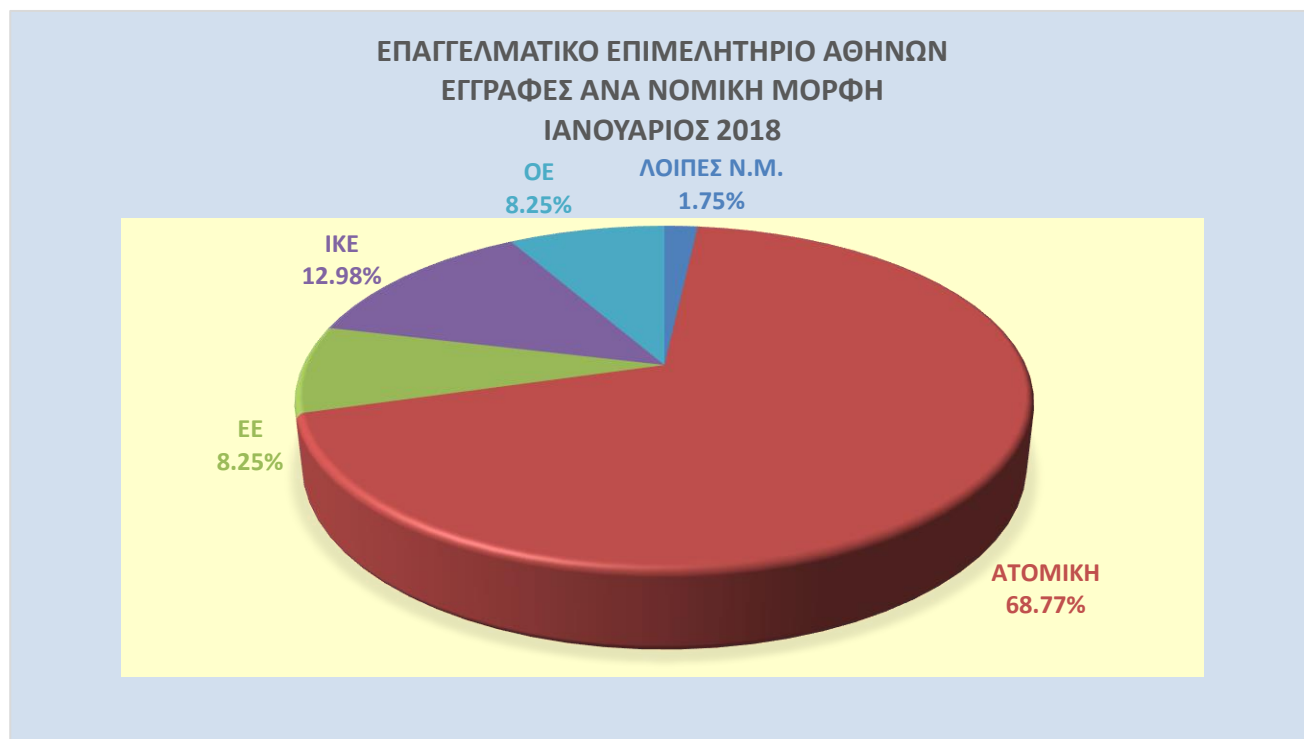
Στον Πίνακα 1 καταγράφεται η κατανομή των εγγραφών του τρέχοντος μήνα ανά νομική μορφή. Οι ατομικές επιχειρήσεις εμφανίζουν τον μεγαλύτερο αριθμό εγγραφών και ανέρχονται σε 392 (ποσοστό 68,77%). Όσον αφορά στις νέες εγγραφές εταιρειών οι Ι.Κ.Ε. συγκεντρώνουν ποσοστό 12,98%, οι Ετερόρρυθμες και οι Ομόρρυθμες ποσοστό 8,25% εκάστη, ενώ όλες οι άλλες νομικές μορφές (Ε.Π.Ε., Α.Ε., Κοινοπραξίες) αθροιστικά συγκεντρώνουν το 1,75% των εγγραφών.

Πίνακας 1: Συχνότητα και ποσοστό εγγραφών ανά νομική μορφή:

ΕΓΓΡΑΦΕΣ ΑΝΑ ΝΟΜΙΚΗ ΜΟΡΦΗ		
ΙΑΝΟΥΑΡΙΟΣ 2018		
ΝΟΜΙΚΗ ΜΟΡΦΗ	ΠΛΗΘΟΣ	ΠΟΣΟΣΤΟ
ΑΝΩΝΥΜΕΣ	5	0,88%
ΑΤΟΜΙΚΕΣ	392	68,77%
Ε.Π.Ε.	4	0,70%
Ε.Ε.	47	8,25%
Ι.Κ.Ε.	74	12,98%
ΚΟΙΝΟΠΡΑΞΙΑ	1	0,18%
Ο.Ε.	47	8,25%
	570	100,00%

Τα στοιχεία του πίνακα απεικονίζονται στο παρακάτω διάγραμμα:

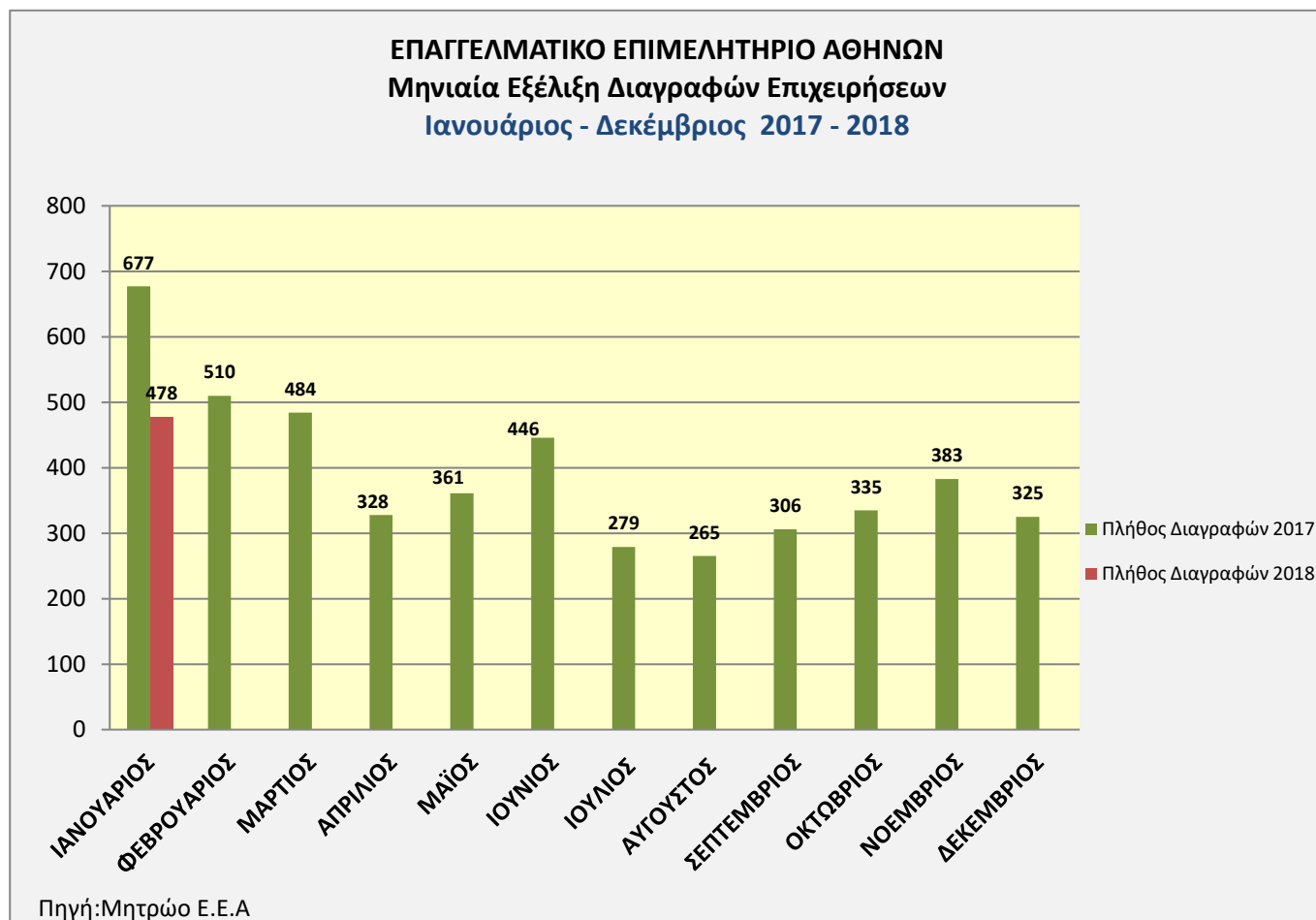
**Σχήμα Α.3:** Πλήθος εγγραφών ανά νομική μορφή



3. Το Σχήμα Α.4. παρουσιάζει το πλήθος των διαγραφών επιχειρήσεων που καταγράφεται τον μήνα αναφοράς (κόκκινη στήλη) και το συγκρίνει με τον αντίστοιχο μήνα του 2017 (πράσινη στήλη). Όσον αφορά στις διαγραφές του τρέχοντα μήνα (Ιανουάριος 2018), παρατηρείται μεγάλη μεταβολή, της τάξης του 29,39%, σε σχέση με τις διαγραφές του αντίστοιχου μήνα πέρυσι (Ιανουάριος 2017).

Από τις επιχειρήσεις που διαγράφηκαν, οι 65 είχαν προβεί σε εγγραφή μέσα στο 2017, 210 είχαν προβεί σε εγγραφή κατά τα έτη 2011 – 2016, και 122 κατά τα έτη 2001 – 2010.

Σχήμα Α.4: Συγκριτική μηνιαία εξέλιξη διαγραφών 2017-2018



4. Το Σχήμα Α.5 παρουσιάζει την πορεία που σημείωσαν οι εγγραφές και οι διαγραφές επιχειρήσεων κατά το διάστημα Ιανουάριος 2016 – Ιανουάριος 2018.

Από το διάγραμμα παρατηρούμε κατά την αναφερθείσα διετία, η διαφορά εγγραφές μείον διαγραφές ήταν αρνητική σε τρεις μήνες: Ιανουάριος 2016, Δεκέμβριος 2016 και Ιανουάριος 2017.

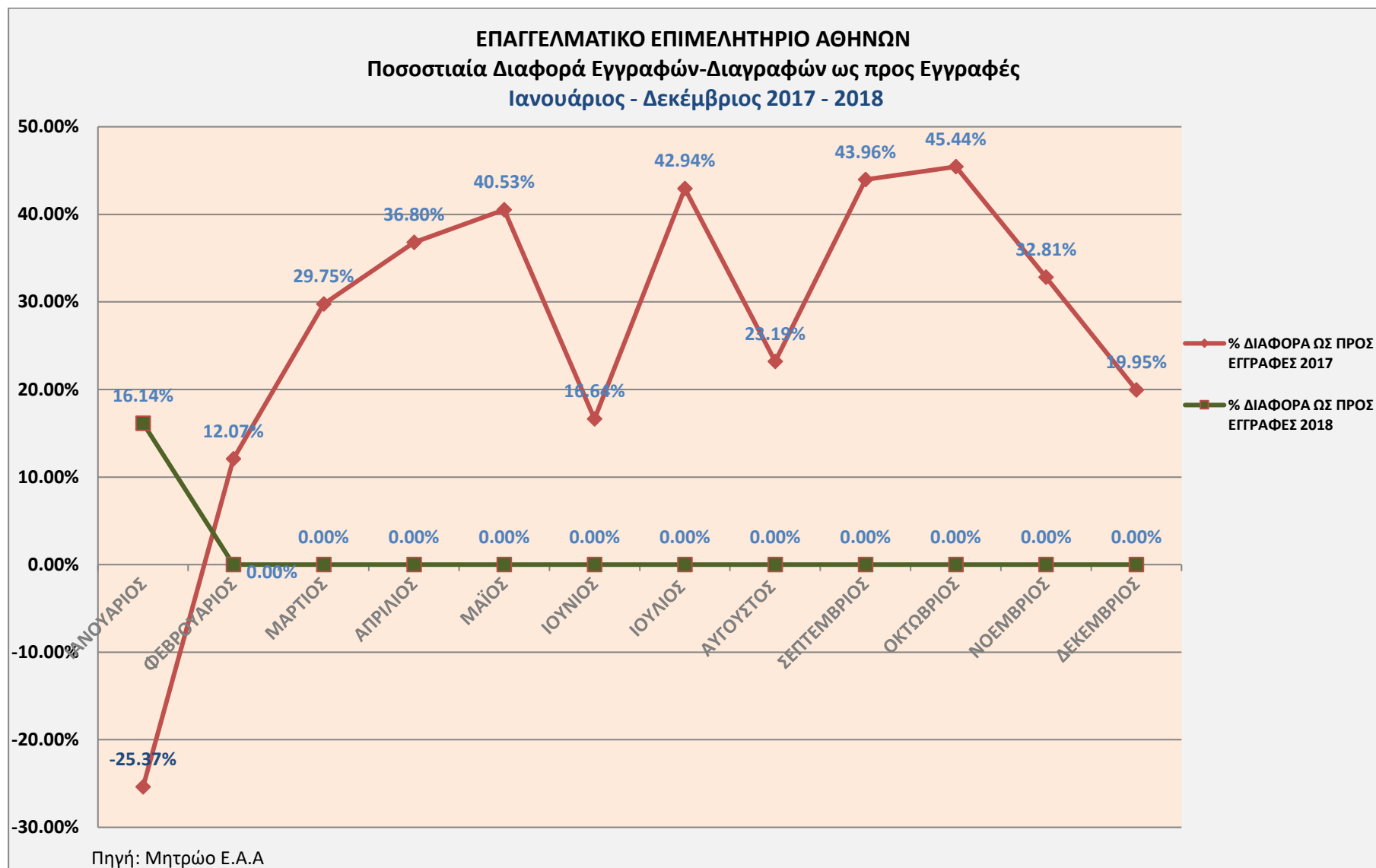
Ο Οκτώβριος 2017 είναι ο μήνας όπου η διαφορά εγγραφές – μείον διαγραφές είναι η μεγαλύτερη (279 εγγραφές περισσότερες) και ακολουθεί ο Μάιος 2016 με 263 περισσότερες εγγραφές. Η μικρότερη θετική διαφορά καταγράφεται κατά τον μήνα Φεβρουάριο 2017 με 70 εγγραφές περισσότερες.

Σχήμα Α5: Πορεία εγγραφών – διαγραφών κατά την διετία Ιανουάριος 2016 – Ιανουάριος 2018



5. Το *Σχήμα Α.4* αποδίδει την ποσοστιαία μεταβολή εγγραφών – διαγραφών (ποσοστιαία κατανομή του ισοζυγίου εγγραφών – διαγραφών) κατά τους μήνες Ιανουάριο – Δεκέμβριο 2018, σε σύγκριση με τις αντίστοιχες μεταβολές του 2017.

Σχήμα Α.6: Συγκριτική μηνιαία εξέλιξη εγγραφών - διαγραφών 2016-2017





## B. ΚΛΑΔΙΚΗ ΑΝΑΛΥΣΗ ΕΓΓΡΑΦΩΝ - ΔΙΑΓΡΑΦΩΝ

Σύμφωνα με τα στοιχεία που τηρούνται στο μητρώο του ΕΕΑ και τη σχετική επεξεργασία, η κλαδική διάρθρωση εγγραφών – διαγραφών επιχειρήσεων ανά αντικείμενο δραστηριότητας για τον Ιανουάριο 2018 παρουσιάζεται στη συνέχεια.

### ❖ Ιανουάριος 2018

Η κλαδική διάρθρωση εγγραφών – διαγραφών επιχειρήσεων ανά αντικείμενο δραστηριότητας για τον Ιανουάριο 2018 παρουσιάζεται στο *Σχήμα Β.1*. Στην ανάλυση έχουν συμπεριληφθεί τα αντικείμενα δραστηριότητας με πάνω από 3 εγγραφές ή διαγραφές.

Οι δύο πίνακες που ακολουθούν παρουσιάζουν τους κλάδους δραστηριότητας που καταγράφουν τον μεγαλύτερο αριθμό εγγραφών και τον μεγαλύτερο αριθμό διαγραφών κατά τον μήνα αναφοράς. Ο κάθε πίνακας περιλαμβάνει τις παρακάτω πληροφορίες:

- Περιγραφή του κλάδου δραστηριότητας (μέσα στην παρένθεση είναι ο πρωτοβάθμιος ΚΑΔ),
- Αριθμός εγγραφών/ διαγραφών κατά τον τρέχοντα μήνα (Ιανουάριος 2018) με σειρά κατάταξης
- Αριθμός εγγραφών/ διαγραφών κατά τον Ιανουάριο του 2017

**Πίνακας Β.1: Πλήθος εγγραφών επιχειρήσεων ανά αντικείμενο δραστηριότητας (Ιανουάριος 2018)**

Κλάδος Δραστηριότητας	Αριθμός εγγραφών Ιανουάριος 2018	Αριθμός εγγραφών Ιανουάριος 2017
Δραστηριότητες υπηρεσιών εστίασης (56)	84	70
Λιανικό εμπόριο, εκτός από το εμπόριο μηχανοκίνητων οχημάτων και μοτοσικλετών (47)	72	86
Δραστηριότητες συναφείς προς τις χρηματοπιστωτικές υπηρεσίες και τις ασφαλιστικές δραστηριότητες (66)	44	65
Άλλες δραστηριότητες παροχής προσωπικών υπηρεσιών (96)	41	30
Δραστηριότητες κεντρικών γραφείων, δραστηριότητες παροχής συμβουλών διαχείρισης (70)	33	20
Διαχείριση ακίνητης περιουσίας (68)	23	13
Εκπαίδευση (85)	21	11
Χερσαίες μεταφορές και μεταφορές μέσω αγωγών (49)	17	11
Δραστηριότητες παροχής υπηρεσιών σε κτίρια και εξωτερικούς χώρους (81)	17	9
Εξειδικευμένες κατασκευαστικές δραστηριότητες (43)	14	6

Πίνακας Β.2: Πλήθος διαγραφών επιχειρήσεων ανά αντικείμενο δραστηριότητας (Ιανουάριος 2018)

Κλάδος Δραστηριότητας	Αριθμός διαγραφών Ιανουάριος 2018	Αριθμός διαγραφών Ιανουάριος 2017
Λιανικό εμπόριο, εκτός από το εμπόριο μηχανοκίνητων οχημάτων και μοτοσικλετών (47)	106	114
Δραστηριότητες υπηρεσιών εστίασης (56)	76	78
Δραστηριότητες κεντρικών γραφείων, δραστηριότητες παροχής συμβουλών διαχείρισης (70)	36	61
Άλλες δραστηριότητες παροχής προσωπικών υπηρεσιών (96)	27	31
Δραστηριότητες συναφείς προς τις χρηματοπιστωτικές υπηρεσίες και τις ασφαλιστικές δραστηριότητες (66)	24	33
Δραστηριότητες προγραμματισμού ηλεκτρονικών υπολογιστών, παροχής συμβουλών και συναφείς δραστηριότητες (62)	22	61
Εκπαίδευση (85)	19	15
Τυχερά παιχνίδια και στοιχήματα (92)	13	13
Διαφήμιση και έρευνα αγοράς (73)	12	29
Χονδρικό εμπόριο, εκτός από το εμπόριο μηχανοκίνητων οχημάτων και μοτοσικλετών (46)	10	9

**Σχήμα Β.1:** Κλαδική διάρθρωση εγγραφών – διαγραφών στο μήνα αναφοράς

