

ΕΔΡΑ: Πανεπιστημίου 44 & Χαρ. Τρικούπη, 10679 Αθήνα
Τηλ: (+30) 210 3380200 - Fax: (+30) 210 3380219
ΠΑΡΑΡΤΗΜΑ: Γούναρη 227, 16674 Άνω Γλυφάδα
Τηλ.: (+30) 210 9609961 - Fax: (+30) 210 9609964

**ΜΗΝΙΑΙΟ
ΕΝΗΜΕΡΩΤΙΚΟ ΔΕΛΤΙΟ
ΕΠΑΓΓΕΛΜΑΤΙΚΗΣ ΔΡΑΣΤΗΡΙΟΤΗΤΑΣ**

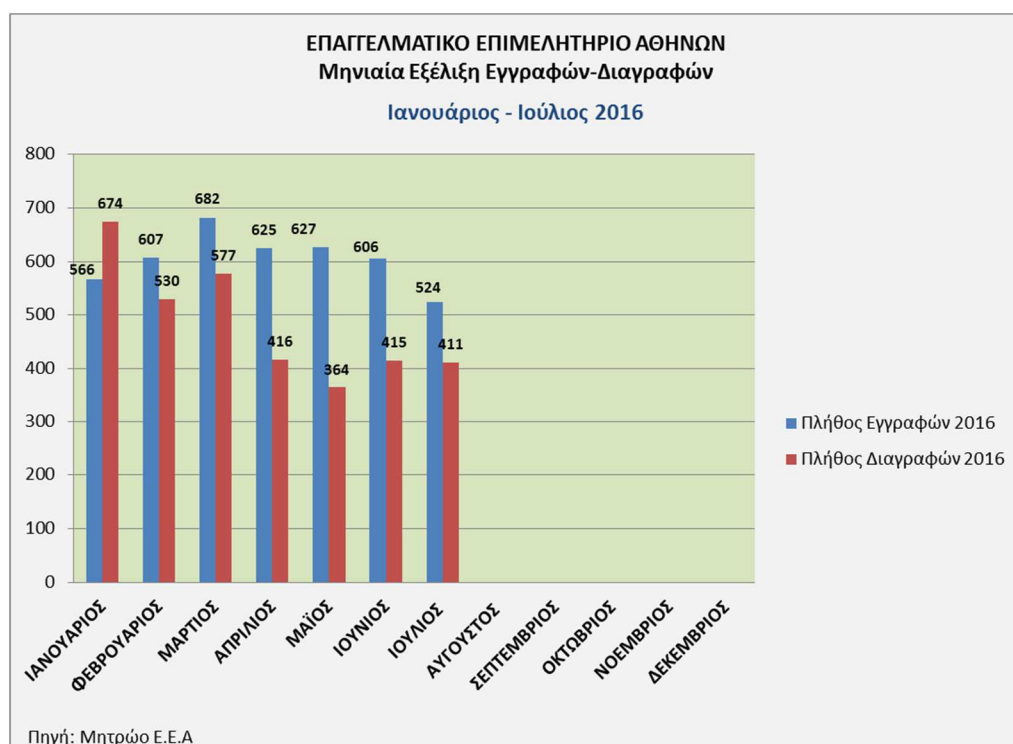
**ΙΟΥΛΙΟΣ
2016**

A. ΜΗΝΙΑΙΕΣ ΕΓΓΡΑΦΕΣ – ΔΙΑΓΡΑΦΕΣ ΚΑΙ ΣΥΓΚΡΙΤΙΚΑ ΣΤΟΙΧΕΙΑ

1. Σύμφωνα με τα στοιχεία που τηρούνται στο μητρώο του ΕΕΑ, κατά το μήνα Ιούλιο του 2016 εγγράφηκαν 524 επιχειρήσεις και διαγράφηκαν 411¹. Το θετικό πρόσημο στο ισοζύγιο εγγραφών – διαγραφών επιχειρήσεων στο Επιμελητήριο που σημειώθηκε από το Φεβρουάριο 2016 διατηρείται. Οι εγγραφές είναι κατά 113 περισσότερες από τις διαγραφές. Τον Ιούλιο του 2015 οι εγγραφές και διαγραφές είχαν ανέλθει σε 428 και 629, αντίστοιχα.

2. Η μηνιαία εξέλιξη εγγραφών – διαγραφών από τον Ιανουάριο μέχρι τον Ιούλιο 2016 παρουσιάζεται στο Σχήμα Α.1.

Σχήμα Α.1: Μηνιαία εξέλιξη εγγραφών – διαγραφών 2016



Το θετικό ισοζύγιο εγγραφών-διαγραφών που σημειώθηκε τον Φεβρουάριο του 2016 συνεχίστηκε τον Μάρτιο 2016, ενισχύθηκε περαιτέρω τον Απρίλιο 2016 και ακόμη περισσότερο το Μάιο 2016, διατηρήθηκε δε μειούμενο και το δίμηνο Ιουνίου - Ιουλίου 2016.

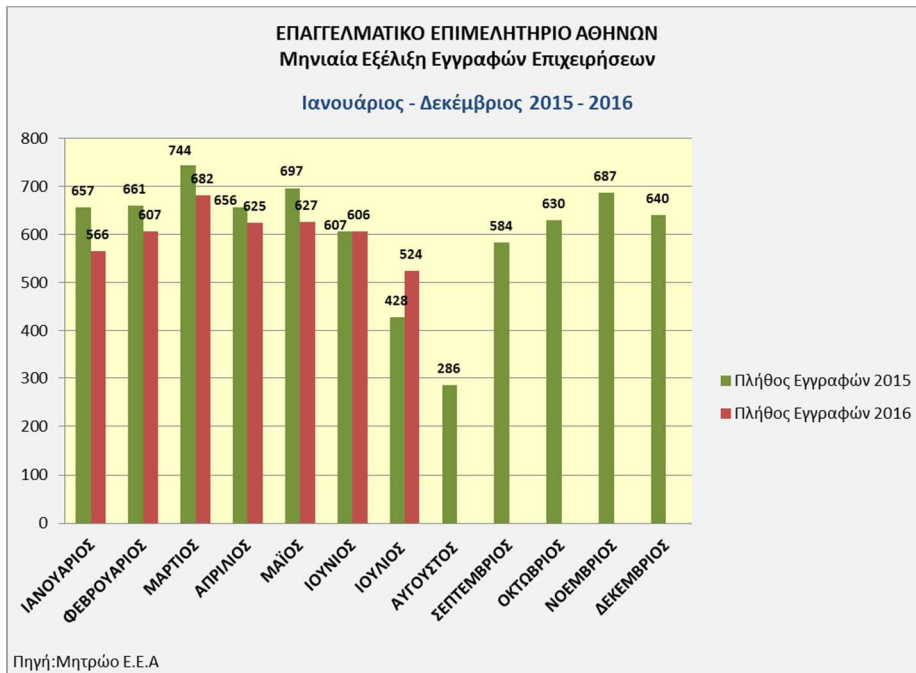
3. Η εξέλιξη εγγραφών κατά την περίοδο Ιανουαρίου – Ιουλίου του έτους 2016 σε σύγκριση με την αντίστοιχη περίοδο του έτους 2015 παρουσιάζεται στο Σχήμα Α.2 και η ανάλογη εξέλιξη διαγραφών στο Σχήμα Α.3.

Παρατηρούνται τα εξής:

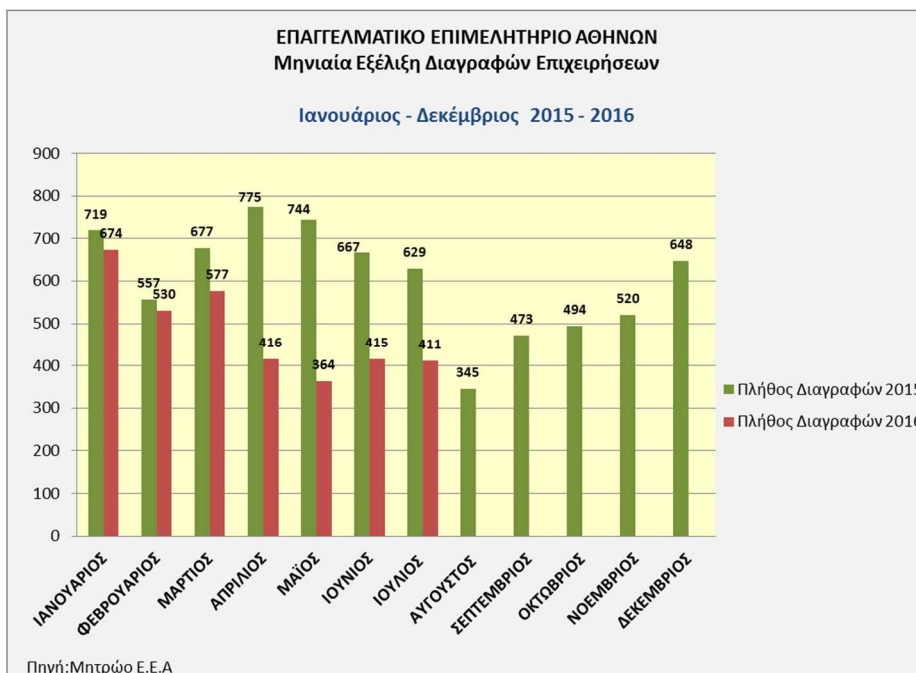
¹ Σημειώνεται ότι οι διαγραφές δεν συμπεριλαμβάνουν τις επιχειρήσεις που βρίσκονται υπό καθεστώς λύσης ή εκκαθάρισης, οι οποίες υπέβαλαν μεν αίτηση διαγραφής αλλά η διαγραφή τους από το Μητρώο δεν έχει πραγματοποιηθεί επειδή δεν έχουν προσκομίσει τα αναγκαία δικαιολογητικά.

Οι εγγραφές το μήνα Ιούλιο είναι κατά 22,43% περισσότερες σε σχέση με τις αντίστοιχες του 2015, τον Ιούνιο κατά 0,16% λιγότερες από τον Ιούνιο 2015, το Μάιο κατά 10,04% λιγότερες από τον Μάιο 2015, τον Απρίλιο είναι κατά 4,73% λιγότερες από τον Απρίλιο 2015, τον Μάρτιο κατά 8,33% λιγότερες από τον Μάρτιο 2015, τον Φεβρουάριο 2016 κατά 8,17% λιγότερες από τον Φεβρουάριο 2015 και τον Ιανουάριο 2016 κατά 13,85% λιγότερες από τον Ιανουάριο 2015. Για πρώτη φορά μέσα στο 2016, κατά το μήνα Ιούλιο οι εγγραφές ξεπέρασαν τις εγγραφές του 2015.

Σχήμα Α.2: Συγκριτική μηνιαία εξέλιξη εγγραφών 2015-2016



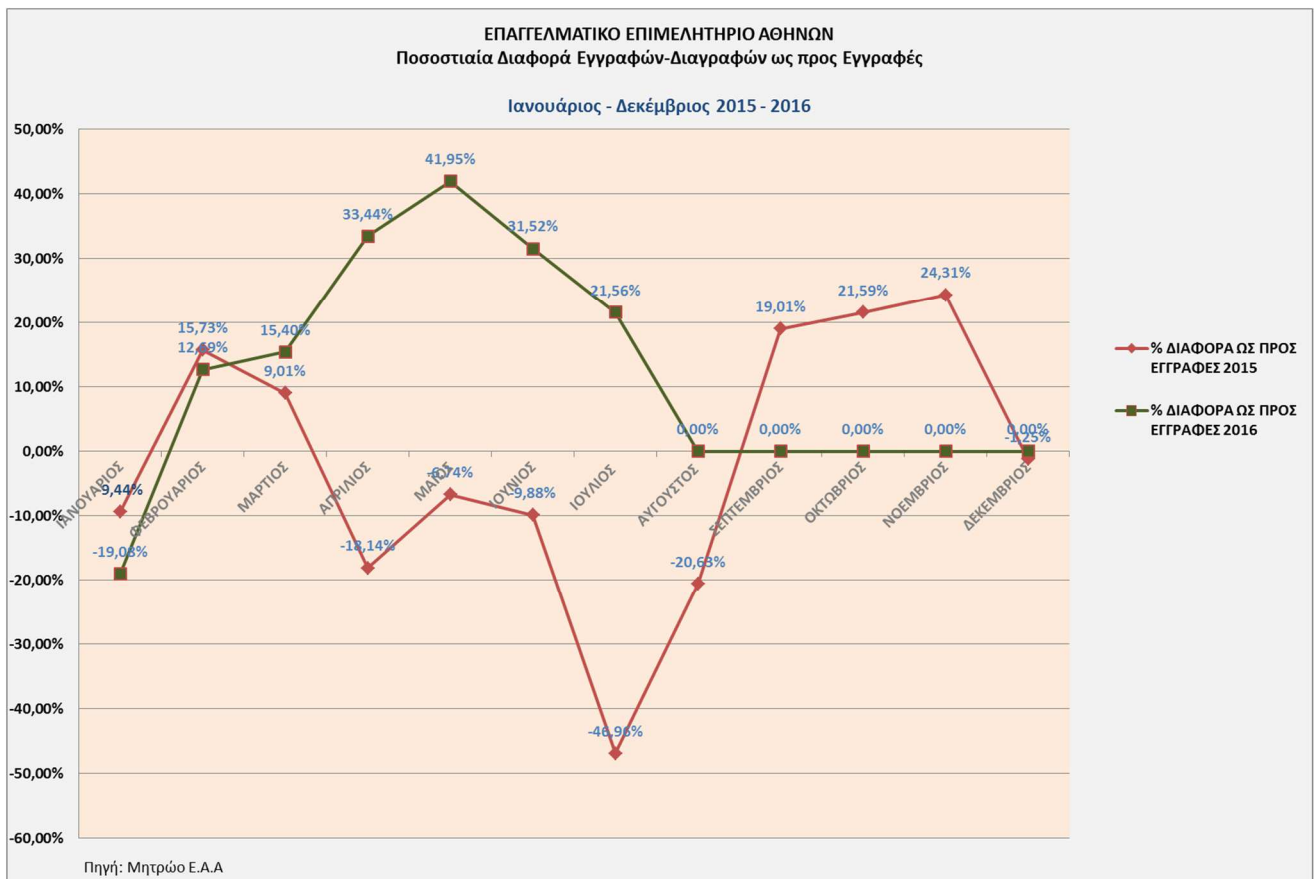
Σχήμα Α.3: Συγκριτική μηνιαία εξέλιξη διαγραφών 2015-2016



Οι διαγραφές το μήνα Ιούλιο του 2016 είναι σημαντικά λιγότερες από τον Ιούλιο του 2015 (κατά 34,66%), όπως ήταν και τον Ιούνιο του 2016 σε σχέση με τον Ιούνιο του 2015 (λιγότερες κατά 37,78%), τον Μάιο του 2016 σε σχέση με τον Μάιο του 2016 (λιγότερες κατά 51,08%) και τον Απρίλιο του 2016 σε σχέση με τον Απρίλιο του 2015 (λιγότερες κατά 46,32%). Τον Μάρτιο 2016 είναι κατά 14,77% λιγότερες από τον Μάρτιο 2015, το Φεβρουάριο 2016 κατά 4,85% λιγότερες από τον Φεβρουάριο 2015 και τον Ιανουάριο 2016 κατά 6,26% λιγότερες από τον Ιανουάριο 2015. Το ποσοστό διαγραφών κατά το 2016 δεν εμφανίζεται μεγαλύτερο σε σχέση με τον αντίστοιχο μήνα του 2015 για κανένα μήνα μέχρι στιγμής.

4. Το Σχήμα Α.4 αποδίδει την ποσοστιαία μεταβολή εγγραφών – διαγραφών (ποσοστιαία κατανομή του ισοζυγίου εγγραφών – διαγραφών) κατά τους μήνες Ιανουάριο – Ιούλιο 2016, σε σύγκριση με τις αντίστοιχες μεταβολές του 2015.

Σχήμα Α.4: Συγκριτική μηνιαία εξέλιξη εγγραφών - διαγραφών 2015-2016



Η ποσοστιαία κατανομή του ισοζυγίου εγγραφών - διαγραφών τους τέσσερις μήνες του 2016 παρουσιάζει αρνητική τιμή τον Ιανουάριο (-19,08%), η οποία είναι περίπου διπλάσια από αυτή του 2015 (-9,44%), θετική τιμή τους μήνες Φεβρουάριο (12,69%) - Μάρτιο (15,40%) - Απρίλιο (33,44%), τη μέγιστη θετική τιμή το Μάιο (41,95%) και μειούμενες θετικές τιμές τον Ιούνιο (31,52%) και Ιούλιο (21,56%). Η ποσοστιαία κατανομή του ισοζυγίου εγγραφών - διαγραφών για το έτος 2015 υπήρξε θετική τους μήνες Φεβρουάριο, Μάρτιο, Σεπτέμβριο, Οκτώβριο και Νοέμβριο κατά 15,73%, 9,01%, 19,01%, 21,59% και 24,31%, αντίστοιχα.

Β. ΚΛΑΔΙΚΗ ΑΝΑΛΥΣΗ ΕΓΓΡΑΦΩΝ - ΔΙΑΓΡΑΦΩΝ

Σύμφωνα με τα στοιχεία που τηρούνται στο μητρώο του ΕΕΑ και τη σχετική επεξεργασία, η κλαδική διάρθρωση εγγραφών – διαγραφών επιχειρήσεων ανά αντικείμενο δραστηριότητας για τον Ιούλιο 2016 και για το Α' επτάμηνο 2016 (Ιανουάριος – Ιούλιος 2016) παρουσιάζεται στη συνέχεια.

❖ Ιούλιος 2016

Η κλαδική διάρθρωση εγγραφών – διαγραφών επιχειρήσεων ανά αντικείμενο δραστηριότητας για τον Ιούλιο 2016 παρουσιάζεται στο *Σχήμα Β.1*. Στην ανάλυση έχουν συμπεριληφθεί τα αντικείμενα δραστηριότητας με πάνω από 3 εγγραφές ή διαγραφές.

Ο μεγαλύτερος αριθμός εγγραφών κατά το μήνα αναφοράς σημειώνεται στους εξής κλάδους δραστηριότητας κατά ιεραρχική σειρά:

Κλάδος Δραστηριότητας	Αριθμός εγγραφών
Δραστηριότητες υπηρεσιών εστίασης	84
Λιανικό εμπόριο, εκτός από το εμπόριο μηχανοκίνητων οχημάτων και μοτοσικλετών	82
Δραστηριότητες συναφείς προς τις χρηματοπιστωτικές υπηρεσίες και τις ασφαλιστικές δραστηριότητες	55
Εκπαίδευση	36
Άλλες δραστηριότητες παροχής προσωπικών υπηρεσιών	26

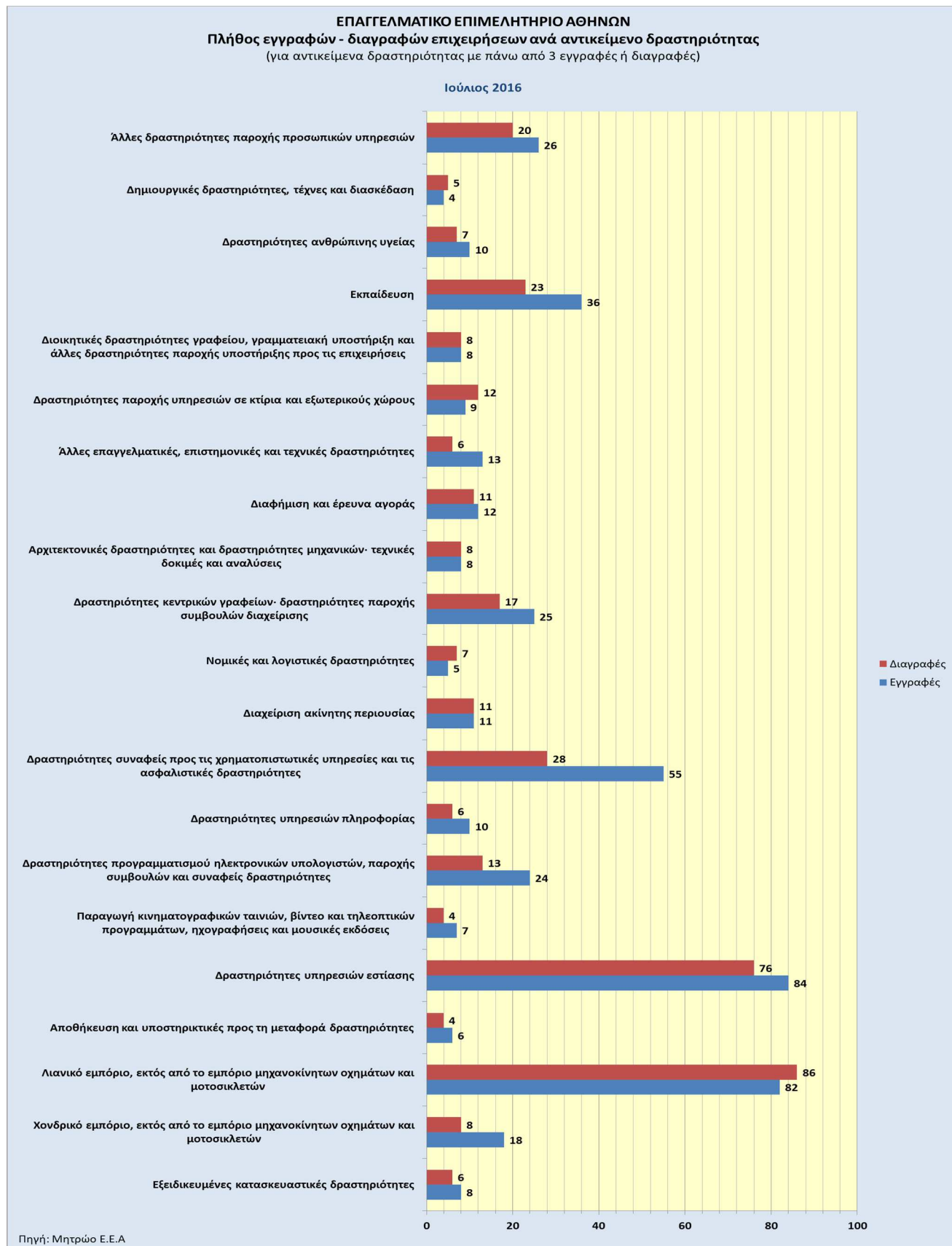
Αντίστοιχα, ο μεγαλύτερος αριθμός διαγραφών σημειώνεται στους ακόλουθους κλάδους δραστηριότητας:

Κλάδος Δραστηριότητας	Αριθμός διαγραφών
Λιανικό εμπόριο, εκτός από το εμπόριο μηχανοκίνητων οχημάτων και μοτοσικλετών	86
Δραστηριότητες υπηρεσιών εστίασης	76
Δραστηριότητες συναφείς προς τις χρηματοπιστωτικές υπηρεσίες και τις ασφαλιστικές δραστηριότητες	28
Εκπαίδευση	23
Άλλες δραστηριότητες παροχής προσωπικών υπηρεσιών	20

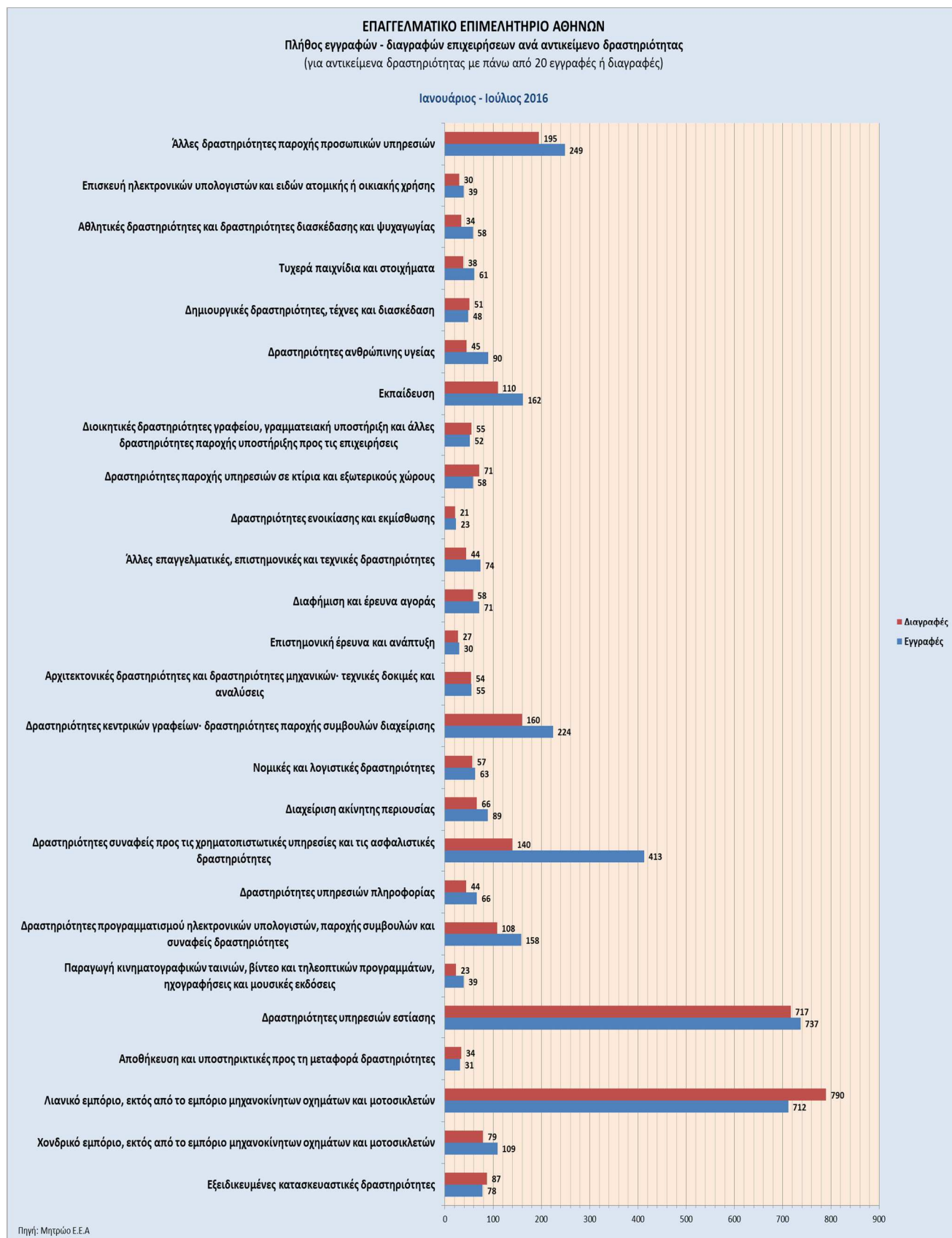
❖ Α' Επτάμηνο 2016 (Ιανουάριος – Ιούλιος 2016)

Η αθροιστική κλαδική διάρθρωση εγγραφών – διαγραφών επιχειρήσεων ανά αντικείμενο δραστηριότητας για το Α' επτάμηνο 2016 παρουσιάζεται στο *Σχήμα Β.2*. Στην ανάλυση έχουν συμπεριληφθεί τα αντικείμενα δραστηριότητας με πάνω από 20 μεταβολές (εγγραφές ή διαγραφές).

Σχήμα Β.1: Κλαδική διάρθρωση εγγραφών – διαγραφών στο μήνα αναφοράς



Σχήμα Β.2: Κλαδική διάρθρωση εγγραφών – διαγραφών Α' Επταμήνου 2016



Ο μεγαλύτερος αριθμός εγγραφών κατά το Α' Επτάμηνο 2016 σημειώνεται στους εξής κλάδους δραστηριότητας κατά ιεραρχική σειρά:

Κλάδος Δραστηριότητας	Αριθμός εγγραφών
Δραστηριότητες υπηρεσιών εστίασης	737
Λιανικό εμπόριο, εκτός από το εμπόριο μηχανοκίνητων οχημάτων και μοτοσικλετών	712
Δραστηριότητες συναφείς προς τις χρηματοπιστωτικές υπηρεσίες και τις ασφαλιστικές δραστηριότητες	413
Άλλες δραστηριότητες παροχής προσωπικών υπηρεσιών	249
Δραστηριότητες κεντρικών γραφείων· δραστηριότητες παροχής συμβουλών διαχείρισης	224

Αντίστοιχα, ο μεγαλύτερος αριθμός διαγραφών σημειώνεται στους ακόλουθους κλάδους δραστηριότητας:

Κλάδος Δραστηριότητας	Αριθμός διαγραφών
Λιανικό εμπόριο, εκτός από το εμπόριο μηχανοκίνητων οχημάτων και μοτοσικλετών	790
Δραστηριότητες υπηρεσιών εστίασης	717
Άλλες δραστηριότητες παροχής προσωπικών υπηρεσιών	195
Δραστηριότητες κεντρικών γραφείων· δραστηριότητες παροχής συμβουλών διαχείρισης	160
Δραστηριότητες συναφείς προς τις χρηματοπιστωτικές υπηρεσίες και τις ασφαλιστικές δραστηριότητες	140