

ΕΔΡΑ: Πανεπιστημίου 44 & Χαρ. Τρικούπη, 10679 Αθήνα  
Τηλ: (+30) 210 3380200 - Fax:(+30) 210 3380219  
ΠΑΡΑΡΤΗΜΑ: Γούναρη 227, 16674 Άνω Γλυφάδα  
Τηλ.: (+30) 210 9609961 - Fax: (+30) 210 9609964

**ΜΗΝΙΑΙΟ  
ΕΝΗΜΕΡΩΤΙΚΟ ΔΕΛΤΙΟ  
ΕΠΑΓΓΕΛΜΑΤΙΚΗΣ ΔΡΑΣΤΗΡΙΟΤΗΤΑΣ**

**ΝΟΕΜΒΡΙΟΣ  
2017**

## Α. ΜΗΝΙΑΙΕΣ ΕΓΓΡΑΦΕΣ – ΔΙΑΓΡΑΦΕΣ ΚΑΙ ΣΥΓΚΡΙΤΙΚΑ ΣΤΟΙΧΕΙΑ

### 1. ΓΕΝΙΚΑ

Σύμφωνα με τα στοιχεία που τηρούνται στο μητρώο του ΕΕΑ, τον Νοέμβριο του 2017 οι εγγραφές ανήλθαν στις 570 ενώ οι διαγραφές στις 383<sup>1</sup>. Τον αντίστοιχο μήνα το 2016 καταγράφηκε επίσης θετική διαφορά (πιο συγκεκριμένα πραγματοποιήθηκαν 633 εγγραφές και 421 διαγραφές).

Ο Ιανουάριος είναι ο μοναδικός μήνας μέσα στο τρέχον έτος που καταγράφει αρνητικό ισοζύγιο (137 περισσότερες διαγραφές). Ο Μάιος και ο Οκτώβριος σημειώνουν τις μεγαλύτερες θετικές διαφορές (246 και 279 περισσότερες εγγραφές αντίστοιχα).

Ο Μάρτιος είναι ο μήνας με τις περισσότερες εγγραφές (689) και ο Ιανουάριος είναι ο μήνας με τις περισσότερες διαγραφές (677). Ο Αύγουστος είναι ο μήνας με τον μικρότερο αριθμό εγγραφών και διαγραφών.

Η μηνιαία εξέλιξη εγγραφών – διαγραφών για το 2017 παρουσιάζεται στο Διάγραμμα Α.1.1.

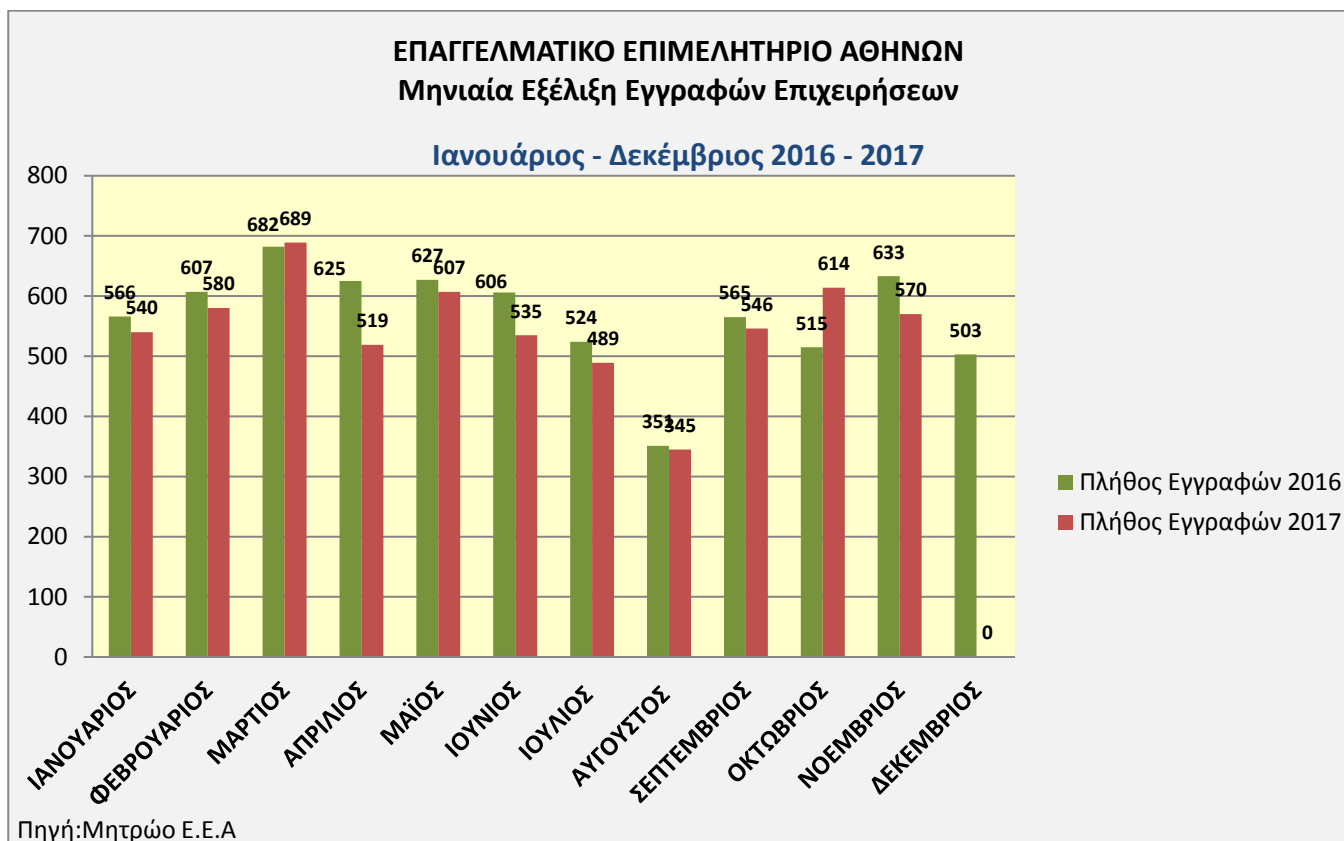
**Διάγραμμα Α.1.1.: Μηνιαία εξέλιξη εγγραφών – διαγραφών 2017**



## 2. ΜΗΝΙΑΙΕΣ ΕΓΓΡΑΦΕΣ

Η εξέλιξη εγγραφών, ανά μήνα, σε σύγκριση με την αντίστοιχη περίοδο του έτους 2016 παρουσιάζεται στο Διάγραμμα Α.2.1. Οι πράσινες στήλες αφορούν στο πλήθος εγγραφών που πραγματοποιήθηκαν ανά μήνα μέσα στο 2016 και οι κόκκινες στήλες αφορούν στο πλήθος εγγραφών που πραγματοποιήθηκαν ανά μήνα μέσα στο 2017.

**Διάγραμμα Α.2.1.: Συγκριτική μηνιαία εξέλιξη εγγραφών 2016-2017**



Κατά το διάστημα Ιανουάριος- Νοέμβριος 2016 πραγματοποιήθηκαν συνολικά 6.301 εγγραφές επιχειρήσεων ενώ στο ίδιο διάστημα το 2017 πραγματοποιήθηκαν 6.037 εγγραφές.

Η διαφορά εγγραφών 2017 – εγγραφών 2016 κυμαίνεται από -106 τον Απρίλιο μέχρι 99 τον Οκτώβριο. Οριακή διαφορά στις εγγραφές εμφανίζουν οι μήνες Μάρτιος (7 εγγραφές περισσότερες το 2017 από το 2016) και Αύγουστος (6 εγγραφές λιγότερες το 2017 από το 2016).

Στον Πίνακα Α.2.1 καταγράφεται η κατανομή των εγγραφών του τρέχοντος μήνα ανά νομική μορφή. Οι ατομικές επιχειρήσεις συγκεντρώνουν τον μεγαλύτερο αριθμό εγγραφών κατά τον μήνα αναφοράς με 426 εγγραφές και ποσοστό που αγγίζει το 75%.

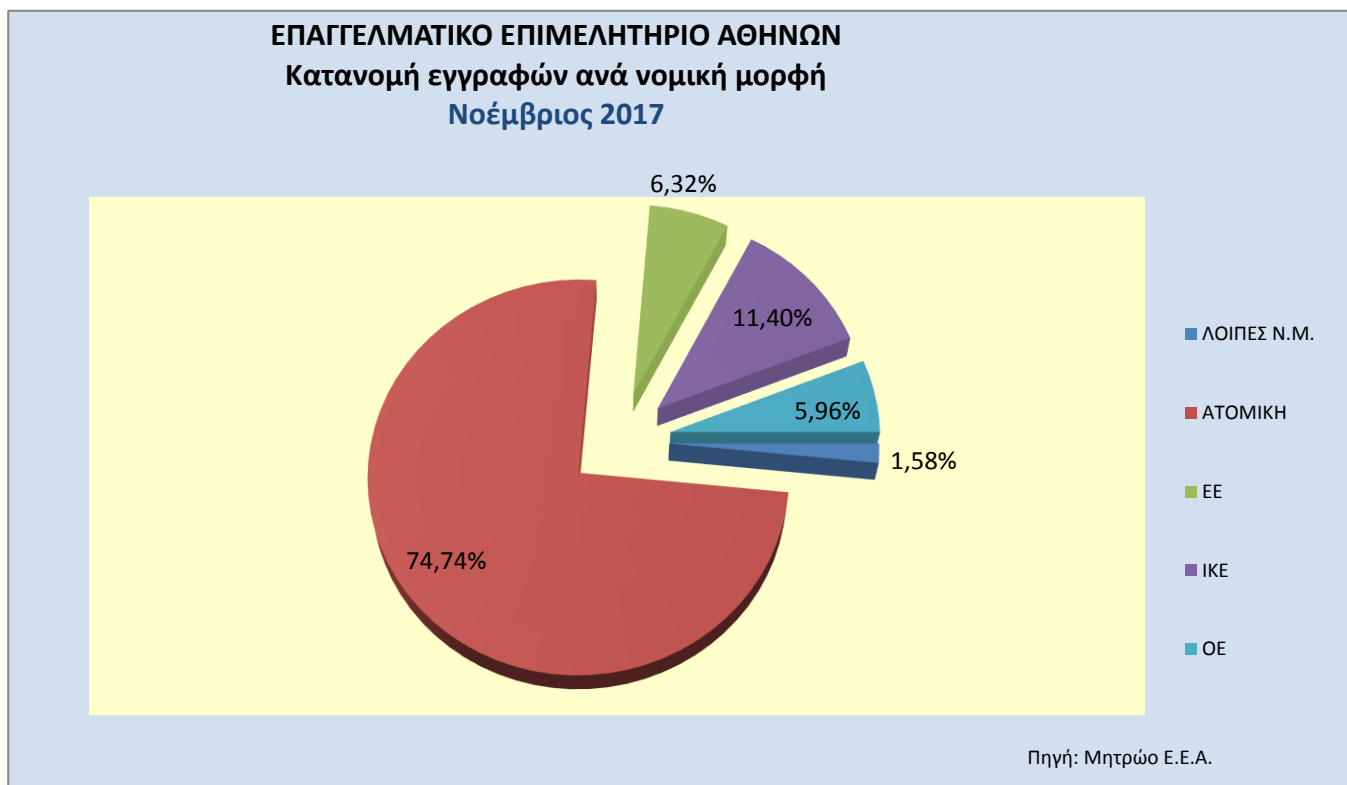
Όσον αφορά στις νομικές μορφές, οι εγγραφές Ι.Κ.Ε. ξεπερνούν το 11% και ακολουθούν οι Ετερόρρυθμες εταιρείες με ποσοστό 6,32% και οι Ομόρρυθμες με ποσοστό 5,96%. Οι εγγραφές άλλων νομικών μορφών, συγκεκριμένα Ε.Π.Ε. και Α.Ε., εμφανίζουν ποσοστό 1,58%.

Πίνακας Α.2.1: Πλήθος και ποσοστό εγγραφών ανά νομική μορφή:

ΕΓΓΡΑΦΕΣ ΑΝΑ ΝΟΜΙΚΗ ΜΟΡΦΗ		
ΝΟΕΜΒΡΙΟΣ 2017		
ΝΟΜΙΚΗ ΜΟΡΦΗ	ΠΛΗΘΟΣ	ΠΟΣΟΣΤΟ
ΑΝΩΝΥΜΗ ΕΤ.	4	0,70%
ΑΤΟΜΙΚΗ	426	74,74%
ΕΠΕ	5	0,88%
ΕΕ	36	6,32%
ΙΚΕ	65	11,40%
ΟΕ	34	5,96%
<b>ΣΥΝΟΛΟ</b>	<b>570</b>	<b>100,00%</b>

Τα στοιχεία του πίνακα απεικονίζονται στο παρακάτω διάγραμμα:

Διάγραμμα Α.2.2: Πλήθος εγγραφών ανά νομική μορφή



### 3. ΜΗΝΙΑΙΕΣ ΔΙΑΓΡΑΦΕΣ

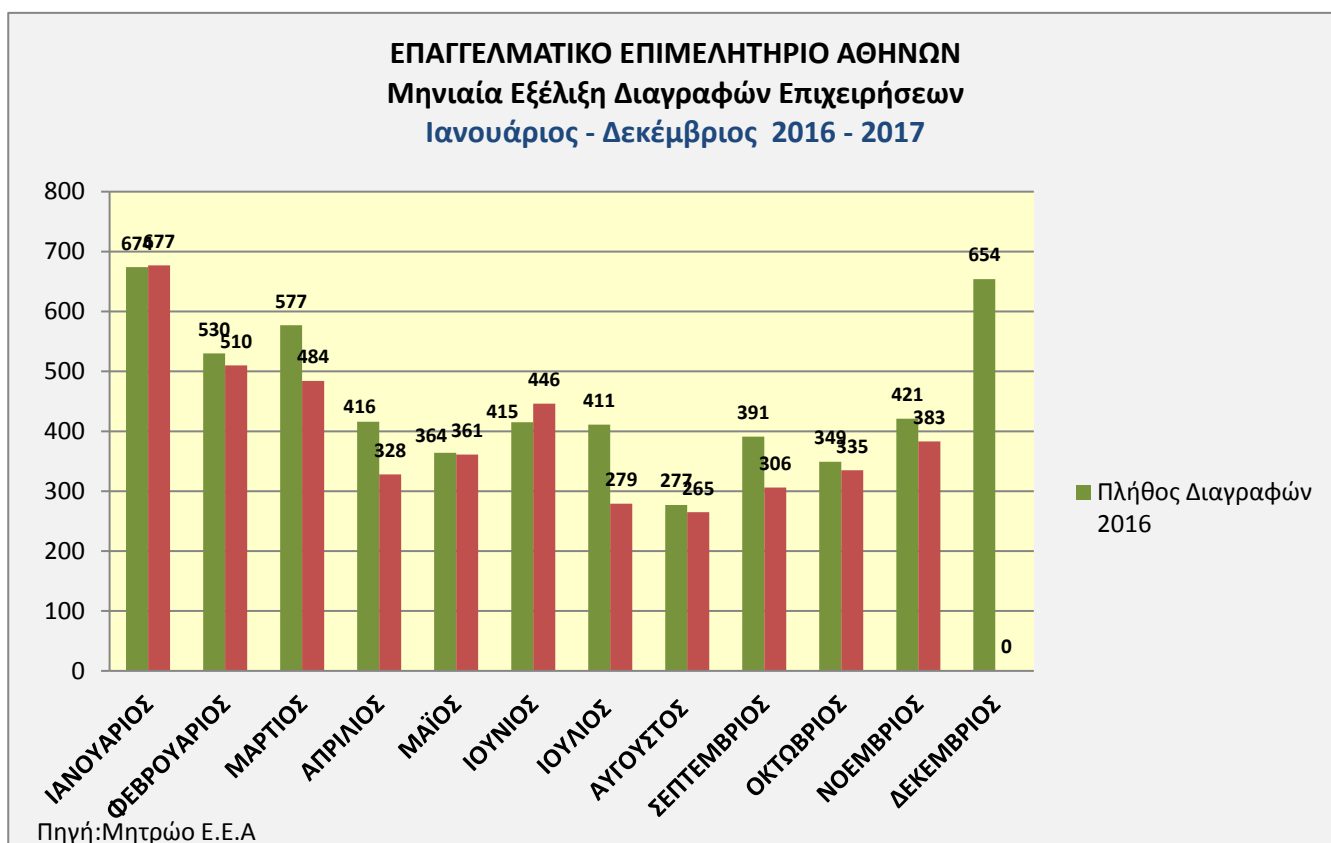
Το Διάγραμμα Α.3.1. παρουσιάζει την πορεία των διαγραφών το 2017, ανά μήνα, συγκριτικά με τις διαγραφές που πραγματοποιήθηκαν μέσα στο 2016. Όπως και στις Εγγραφές παραπάνω, οι πράσινες στήλες εμφανίζουν τις μηνιαίες διαγραφές για το 2016 και οι κόκκινες στήλες εμφανίζουν τις διαγραφές του 2017.

Ο συνολικός αριθμός διαγραφών επιχειρήσεων από το Μητρώο του Επιμελητηρίου ανήλθε σε 4.825 για το διάστημα Ιανουάριος – Νοέμβριος 2016 και 4.374 για το ίδιο διάστημα το 2017.

Ο Ιανουάριος και ο Φεβρουάριος είναι οι μήνες με τις περισσότερες διαγραφές εντός του 2017. Όσον αφορά στο 2016, οι μήνες με τον μεγαλύτερο αριθμό διαγραφών είναι ο Ιανουάριος και ο Δεκέμβριος.

Από τις επιχειρήσεις που διαγράφηκαν κατά τον μήνα αναφοράς, πάνω από τις μισές (συνολικά 198 διαγραφές, ποσοστό 51,70%) είχαν προχωρήσει σε εγγραφή στο Μητρώο του Επιμελητηρίου κατά τα έτη 2011 – 2017. Το ποσοστό αυτό αναλύεται ως εξής: εγγραφές που πραγματοποιήθηκαν κατά τη διετία 2016-2017 συγκεντρώνουν ποσοστό 21,67% και εγγραφές που πραγματοποιήθηκαν κατά την πενταετία 2011 – 2015 συγκεντρώνουν ποσοστό 30,03%.

**Διάγραμμα Α.3.1.: Συγκριτική μηνιαία εξέλιξη διαγραφών 2016-2017**

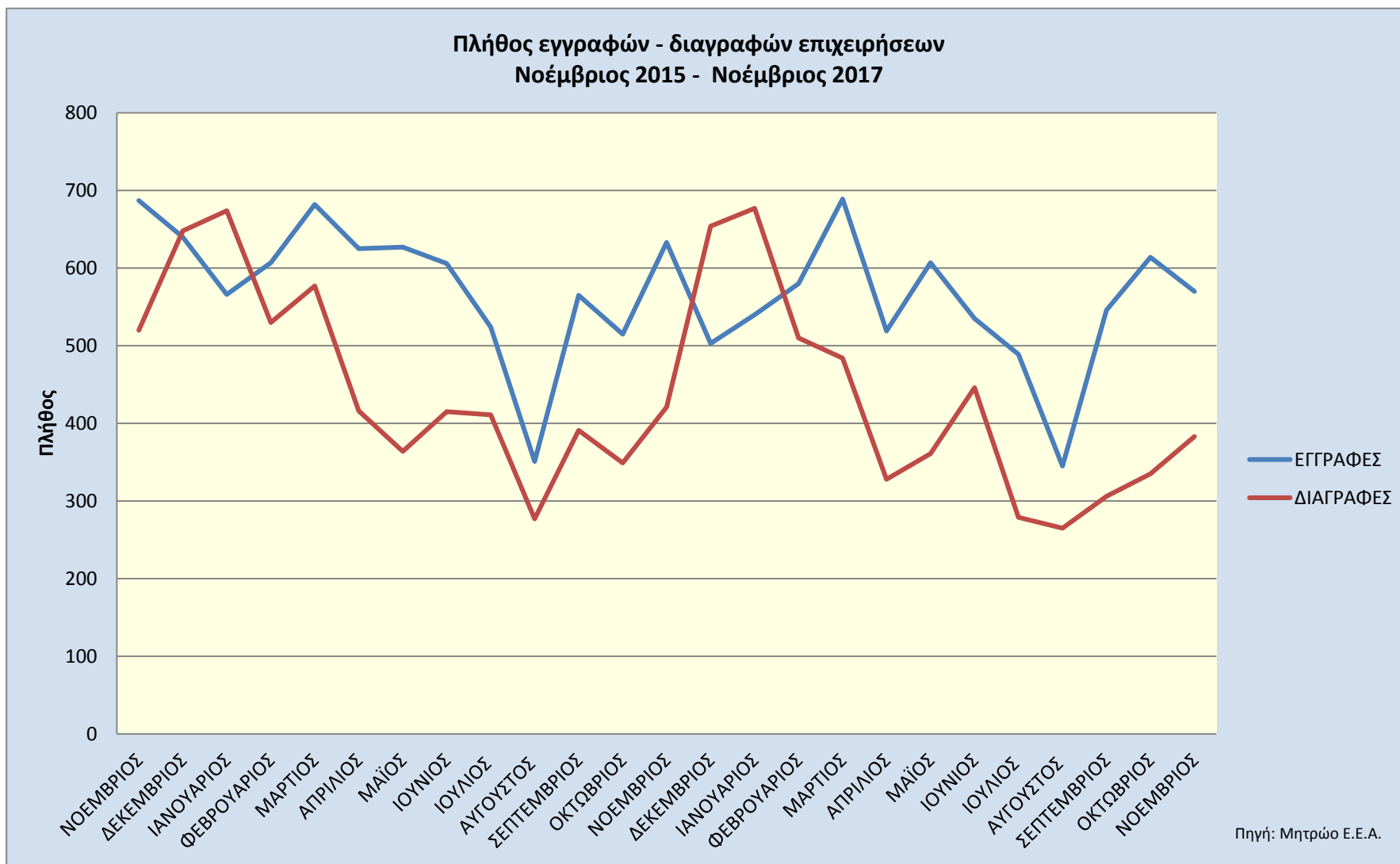


#### **4. ΔΙΑΓΡΑΜΜΑΤΑ**

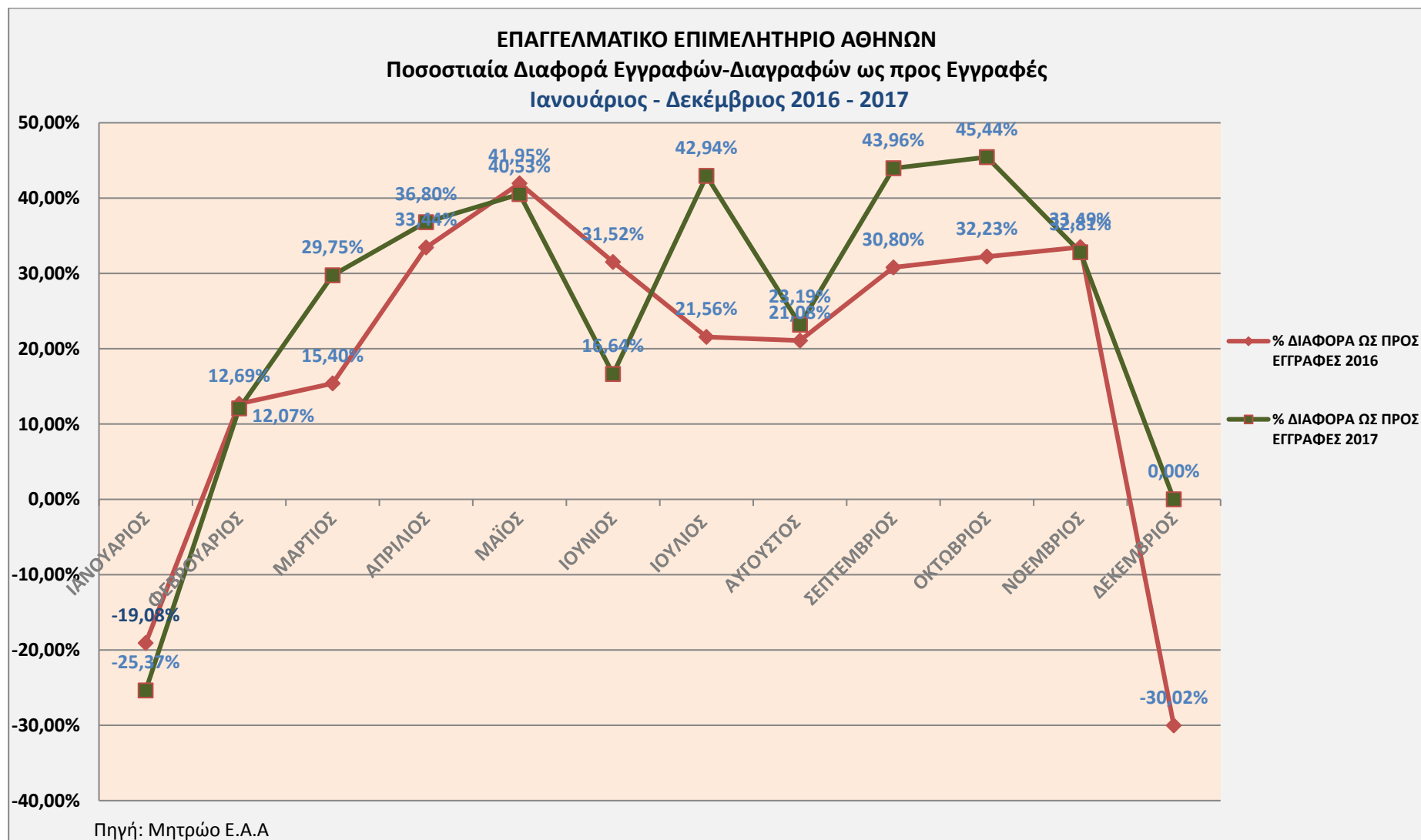
Το Διάγραμμα Α.4.1. παρουσιάζει την πορεία που έχουν σημειώσει οι εγγραφές και οι διαγραφές επιχειρήσεων κατά τη διετία Νοέμβριος 2015 – Νοέμβριος 2017.

Το Διάγραμμα Α.4.2. αποδίδει την ποσοστιαία μεταβολή εγγραφών – διαγραφών (ποσοστιαία κατανομή του ισοζυγίου εγγραφών – διαγραφών) κατά τους μήνες Ιανουάριο – Δεκέμβριο 2017, σε σύγκριση με τις αντίστοιχες μεταβολές του 2016.

Σχήμα Α.4.1.: Εξέλιξη εγγραφών – διαγραφών κατά τη διετία 2015- 2017



Διάγραμμα Α.4.2: Συγκριτική μηνιαία εξέλιξη εγγραφών - διαγραφών 2016-2017





## B. ΚΛΑΔΙΚΗ ΑΝΑΛΥΣΗ ΕΓΓΡΑΦΩΝ - ΔΙΑΓΡΑΦΩΝ

Στο δεύτερο μέρος του Μηνιαίου Ενημερωτικού Δελτίου γίνεται καταγραφή των εγγραφών και των διαγραφών επιχειρήσεων ανά κλάδο δραστηριοτήτων. Η καταμέτρηση αφορά αφενός στον μήνα Νοέμβριο και αφετέρου στο διάστημα Ιανουάριος – Νοέμβριος 2017.

### 1. Νοέμβριος 2017

Οι δύο πίνακες που ακολουθούν παρουσιάζουν τους κλάδους δραστηριότητας που καταγράφουν τον μεγαλύτερο αριθμό εγγραφών και τον μεγαλύτερο αριθμό διαγραφών κατά τον μήνα αναφοράς. Ο κάθε πίνακας περιλαμβάνει τις παρακάτω πληροφορίες:

- Περιγραφή του κλάδου δραστηριότητας (περιγραφή 2-ψήφιου ΚΑΔ),
- Αριθμός εγγραφών/ διαγραφών κατά τον τρέχοντα μήνα (Νοέμβριος 2017) με σειρά κατάταξης
- Αριθμός εγγραφών/ διαγραφών κατά τον Νοέμβριο του 2016 (στους ίδιους κλάδους)

**Πίνακας Β.1.1: Πλήθος εγγραφών επιχειρήσεων ανά αντικείμενο δραστηριότητας (Νοέμβριος 2017)**

Κλάδος Δραστηριότητας	Αριθμός εγγραφών Νοέμβριος 2017	Αριθμός εγγραφών Νοέμβριος 2016
Δραστηριότητες υπηρεσιών εστίασης	109	121
Λιανικό εμπόριο, εκτός από το εμπόριο μηχανοκίνητων οχημάτων και μοτοσικλετών	82	113
Δραστηριότητες συναφείς προς τις χρηματοπιστωτικές υπηρεσίες και τις ασφαλιστικές δραστηριότητες	40	44
Άλλες δραστηριότητες παροχής προσωπικών υπηρεσιών	39	45
Δραστηριότητες κεντρικών γραφείων· δραστηριότητες παροχής συμβουλών διαχείρισης	38	32
Χερσαίες μεταφορές και μεταφορές μέσω αγωγών	24	8
Δραστηριότητες προγραμματισμού ηλεκτρονικών υπολογιστών, παροχής συμβουλών και συναφείς δραστηριότητες	20	20
Εκπαίδευση	20	28
Χονδρικό εμπόριο, εκτός από το εμπόριο μηχανοκίνητων οχημάτων και μοτοσικλετών	17	11
Διαφήμιση και έρευνα αγοράς	14	6

Πίνακας Β.1.2: Πλήθος διαγραφών επιχειρήσεων ανά αντικείμενο δραστηριότητας (Νοέμβριος 2017)

Κλάδος Δραστηριότητας	Αριθμός διαγραφών Νοέμβριος 2017	Αριθμός διαγραφών Νοέμβριος 2016
Λιανικό εμπόριο, εκτός από το εμπόριο μηχανοκίνητων οχημάτων και μοτοσικλετών	107	92
Δραστηριότητες υπηρεσιών εστίασης	96	68
Δραστηριότητες συναφείς προς τις χρηματοπιστωτικές υπηρεσίες και τις ασφαλιστικές δραστηριότητες	20	25
Άλλες δραστηριότητες παροχής προσωπικών υπηρεσιών	17	27
Εκπαίδευση	14	13
Δραστηριότητες προγραμματισμού ηλεκτρονικών υπολογιστών, παροχής συμβουλών και συναφείς δραστηριότητες	12	16
Δραστηριότητες κεντρικών γραφείων· δραστηριότητες παροχής συμβουλών διαχείρισης	11	31
Διαφήμιση και έρευνα αγοράς	9	13
Τυχερά παιχνίδια και στοιχήματα	9	4
Αρχιτεκτονικές δραστηριότητες και δραστηριότητες μηχανικών· τεχνικές δοκιμές και αναλύσεις	7	2

Η κλαδική διάρθρωση εγγραφών– διαγραφών επιχειρήσεων ανά αντικείμενο δραστηριότητας για τον Νοέμβριο 2017 παρουσιάζεται στο Διάγραμμα Β.1.1. Στην ανάλυση έχουν συμπεριληφθεί τα αντικείμενα δραστηριότητας με πάνω από 3 εγγραφές ή διαγραφές.

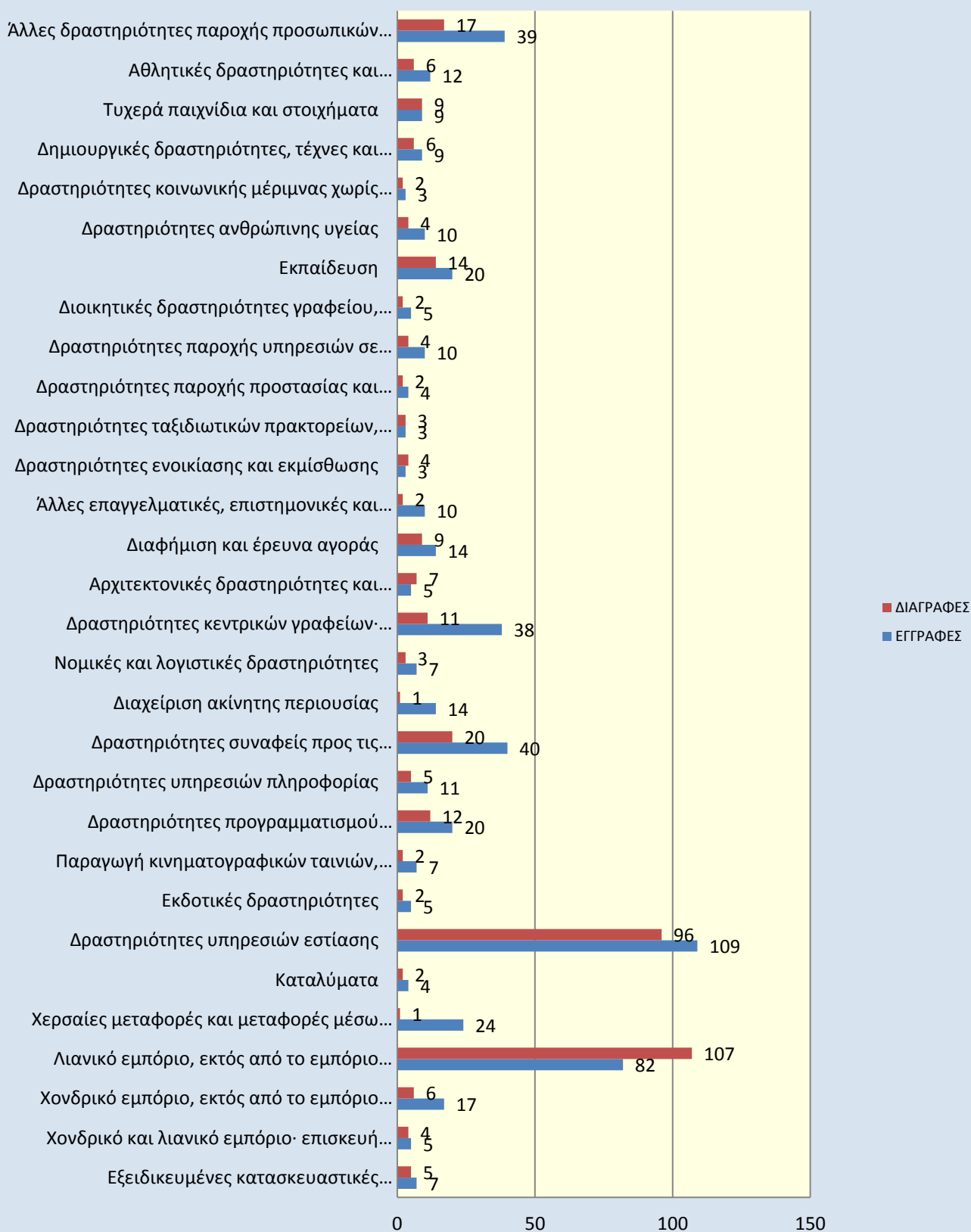
**Διάγραμμα Β.1.1:** Κλαδική διάρθρωση εγγραφών – διαγραφών στο μήνα αναφοράς

ΕΠΑΓΓΕΛΜΑΤΙΚΟ ΕΠΙΜΕΛΗΤΗΡΙΟ ΑΘΗΝΩΝ

Πλήθος εγγραφών - διαγραφών επιχειρήσεων ανά αντικείμενο δραστηριότητας

(για αντικείμενα δραστηριότητας με πάνω από 3 εγγραφές ή διαγραφές)

Νοέμβριος 2017



## 2. Ιανουάριος – Νοέμβριος 2017

Στην παρούσα ενότητα του ενημερωτικού δελτίου, γίνεται μια σύντομη παρουσίαση εγγραφών και διαγραφών επιχειρήσεων συνολικά, για το διάστημα Ιανουάριος – Νοέμβριος 2017, ανά κλάδο.

Οι πίνακες που ακολουθούν εμφανίζουν τους κλάδους που έχουν σημειώσει τον μεγαλύτερο αριθμό εγγραφών και τον μεγαλύτερο αριθμό διαγραφών, αντίστοιχα. Η κατάταξη είναι ιεραρχική. Η περιγραφή του κλάδου αντιστοιχεί στην περιγραφή του 2-ψήφιου ΚΑΔ (Κωδικός Αριθμός Δραστηριότητας).

**Πίνακας Β.2.1. Κλάδοι με τις περισσότερες εγγραφές κατά το διάστημα Ιανουάριος – Νοέμβριος 2017.**

Κλάδος Δραστηριότητας	Αριθμός εγγραφών
Δραστηριότητες υπηρεσιών εστίασης	1.088
Λιανικό εμπόριο, εκτός από το εμπόριο μηχανοκίνητων οχημάτων και μοτοσικλετών	953
Δραστηριότητες συναφείς προς τις χρηματοπιστωτικές υπηρεσίες και τις ασφαλιστικές δραστηριότητες	508
Άλλες δραστηριότητες παροχής προσωπικών υπηρεσιών	368
Δραστηριότητες κεντρικών γραφείων· δραστηριότητες παροχής συμβουλών διαχείρισης	282
Εκπαίδευση	246
Δραστηριότητες προγραμματισμού ηλεκτρονικών υπολογιστών, παροχής συμβουλών και συναφείς δραστηριότητες	200
Διαχείριση ακίνητης περιουσίας	191
Χερσαίες μεταφορές και μεταφορές μέσω αγωγών	154
Άλλες επαγγελματικές, επιστημονικές και τεχνικές δραστηριότητες	137

**Πίνακας Β.2.2. Κλάδοι με τις περισσότερες διαγραφές κατά το διάστημα Ιανουάριος – Νοέμβριος 2017.**

Κλάδος Δραστηριότητας	Αριθμός διαγραφών
Λιανικό εμπόριο, εκτός από το εμπόριο μηχανοκίνητων οχημάτων και μοτοσικλετών	890
Δραστηριότητες υπηρεσιών εστίασης	837
Δραστηριότητες κεντρικών γραφείων· δραστηριότητες παροχής συμβουλών διαχείρισης	264
Δραστηριότητες προγραμματισμού ηλεκτρονικών υπολογιστών, παροχής συμβουλών και συναφείς δραστηριότητες	232
Δραστηριότητες συναφείς προς τις χρηματοπιστωτικές υπηρεσίες και τις ασφαλιστικές δραστηριότητες	228
Άλλες δραστηριότητες παροχής προσωπικών υπηρεσιών	181
Εκπαίδευση	160
Διαφήμιση και έρευνα αγοράς	117
Χονδρικό εμπόριο, εκτός από το εμπόριο μηχανοκίνητων οχημάτων και μοτοσικλετών	107
Νομικές και λογιστικές δραστηριότητες	103

Η παρούσα έκθεση ολοκληρώνεται με το διάγραμμα εγγραφών- διαγραφών του αντίστοιχου διαστήματος. Το διάγραμμα περιλαμβάνει δραστηριότητες που εμφανίζουν περισσότερες από 25 εγγραφές ή διαγραφές.

**Διάγραμμα Β.2.6. : Κλαδική διάρθρωση εγγραφών – διαγραφών Ιανουαρίου- Νοεμβρίου 2017**

**ΕΠΑΓΓΕΛΜΑΤΙΚΟ ΕΠΙΜΕΛΗΤΗΡΙΟ ΑΘΗΝΩΝ**  
**Πλήθος εγγραφών - διαγραφών επιχειρήσεων ανά αντικείμενο δραστηριότητας**  
 (για αντικείμενα δραστηριότητας με πάνω από 25 εγγραφές ή διαγραφές)  
**Ιανουάριος - Νοέμβριος 2017**

